



MINISTERIO DE HACIENDA
SUBSECRETARÍA DE ESTADO DE ECONOMÍA
DIRECCIÓN GENERAL DE INVERSIÓN PÚBLICA

INFORME CUATRIMESTRAL DE EJECUCIÓN DE PROYECTOS DE INVERSIÓN PÚBLICA

TERCER CUATRIMESTRE DEL 2021

 *Sistema Nacional
de Inversión
Pública*





STAFF

Director

Facundo S. Salinas Aguirre

Oficina Nacional de Proyectos

Gladys Ruffinelli

Ana Burgos

Oscar Brítez

Olga Rodríguez

Cristina Centurión

Marta Vera

Fabiola González

Fabrizio Varela

Secretaría

Maria Justa Vera

Julián Sánchez

Banco de Proyectos

Víctor Flores

Maria Lina Romero

Yolanda Escobar

Análisis de la Inversión Pública

Jorge Villagra

Ivonne Villanueva

Fabiola Osorio

Asociación Público Privada

Viviana González

Maria Gloria Mareco

Eduardo Calderini

Cynthia Vera

Introducción

El presente Informe tiene como objetivo realizar una descripción del comportamiento de la inversión pública, en cuanto a ejecución de proyectos, del ejercicio fiscal 2021.

Conforme a cifras preliminares sujetas a revisión del BCP, el crecimiento del Producto Interno Bruto (PIB) en el 2021 ha sido del 5 por ciento. En este sentido, conforme al Indicador Mensual de Actividad Económica (IMAEP), la actividad económica registró una expansión interanual en el segundo y tercer cuatrimestre del año, debido a los desempeños favorables de los servicios, manufacturas, construcción y ganadería. Sin embargo, se observa que la agricultura, la ganadería y la generación de energía eléctrica, han sufrido un ajuste a la baja, debido a los menores niveles de producción a causa de las condiciones climáticas adversas, y el caudal hídrico reducido del río Paraná.

Por tanto, las proyecciones económicas favorables para el año 2021 se deben principalmente a la recuperación del sector secundario y de servicios. El IMAEP ha registrado un crecimiento interanual de 3,1 por ciento y, con este resultado, acumula una variación del 4,8 por ciento a noviembre del 2021. Es importante tener en cuenta que se ha hecho una revisión del crecimiento económico al alza, debido a que la situación sanitaria del país ha mejorado a partir del segundo trimestre del año. Las medidas adoptadas por el Estado en cuanto a créditos y garantías a través de la Banca Pública, así como medidas de comercio y tributarias, han mitigado el impacto de la pandemia.

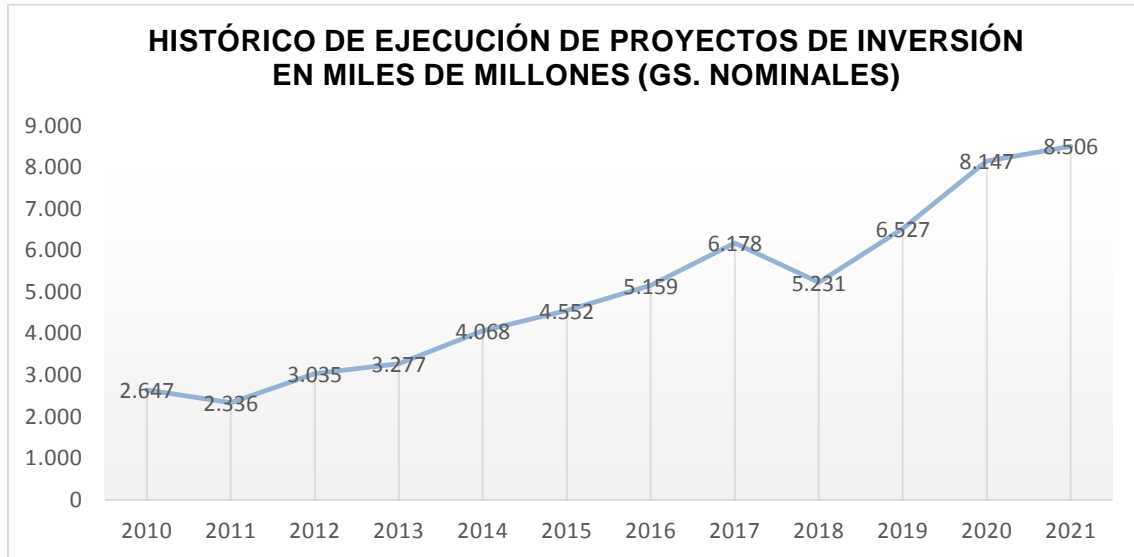
En cuanto a los Ingresos Totales del Estado, de acuerdo con el Informe de la Situación Financiera, en los meses de setiembre, octubre, noviembre y diciembre, se ha registrado un incremento del 16 por ciento, 15,6 por ciento, 15,7 por ciento y 13,7 por ciento respectivamente, respecto al mismo periodo del año pasado, resaltando el buen desempeño de los ingresos tributarios.

Por otro lado, el Gasto Total del Estado muestra un leve incremento del 1,3 por ciento, sin embargo, el gasto destinado a las prestaciones sociales presenta una disminución del 28,5 por ciento, respecto a los demás componentes.

El ejercicio 2021 cerró con un déficit fiscal del -3,6 por ciento del PIB y una inversión del 2,9 por ciento del PIB, manteniendo la inversión pública orientada a la recuperación económica. El saldo de la deuda pública total representa el 34.9 por ciento del PIB donde el 30,6 por ciento corresponde a la Administración Central.

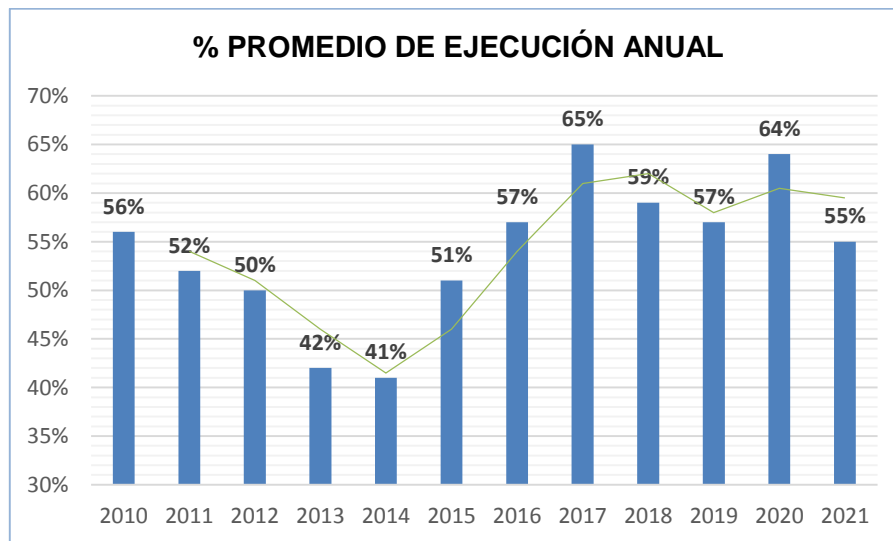
Histórico de Ejecución

Analizando la serie histórica de ejecución de los proyectos de inversión pública, se puede observar un sostenido aumento de los montos, a excepción del 2018, año en el que se registró una leve disminución, tal como se aprecia en el gráfico siguiente:



Fuente: Elaboración propia con datos del SICO

Es importante, sin embargo, incluir en el análisis el % de ejecución con relación al Presupuesto asignado a cada entidad, a fin de analizar la tendencia. Al respecto, en el gráfico que se incluye a continuación podemos notar que en el periodo 2014-2017 se obtuvo una mejora continua en el % de ejecución, con una leve retracción en el 2018 y 2019. Esta situación representó un desafío para las Unidades Ejecutoras, que debían implementar medidas que les permitiera recuperar la tendencia anterior, principalmente considerando la desaceleración económica mundial y los efectos negativos que las medidas sanitarias impusieron a la economía del país en el 2020.



Fuente: Elaboración propia con datos del SICO



Ejecución de Proyectos de Inversión Pública en el segundo cuatrimestre del 2021

- PGN 2021

El monto global destinado a proyectos de Inversión Pública en el 2021, aprobado en la Ley de Presupuesto, fue de Gs. 12.912.411.372.574, el cual ha tenido modificaciones de Gs. 2.416.352.196.904 de incremento, alcanzando un monto total de Gs. 15.328.763.569.478.

- Ejecución presupuestaria

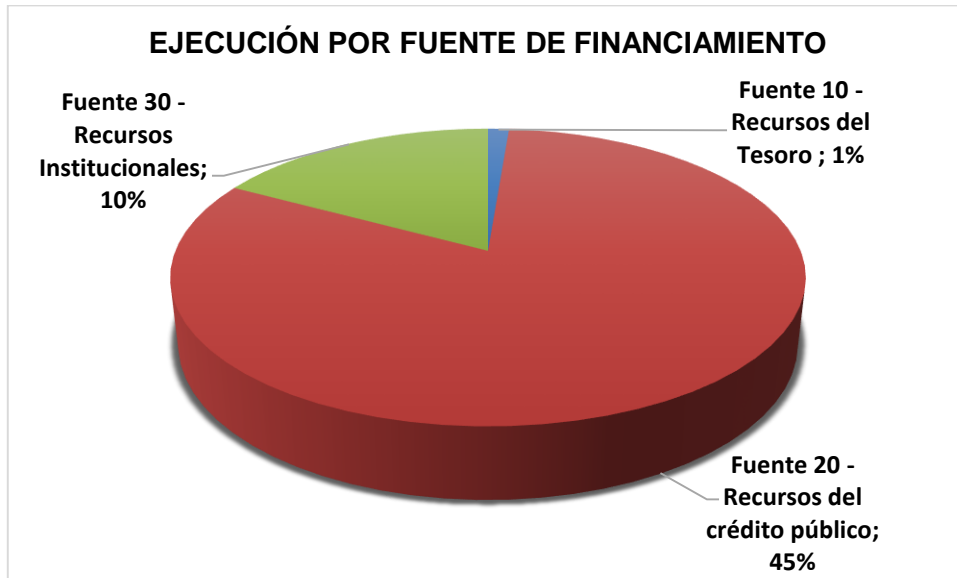
En el 2021 se registró una ejecución del 55,5% con relación al PGN vigente, ejecutándose un total de Gs. 8.506.790.808.492.



Fuente: Elaboración propia con datos del SICO

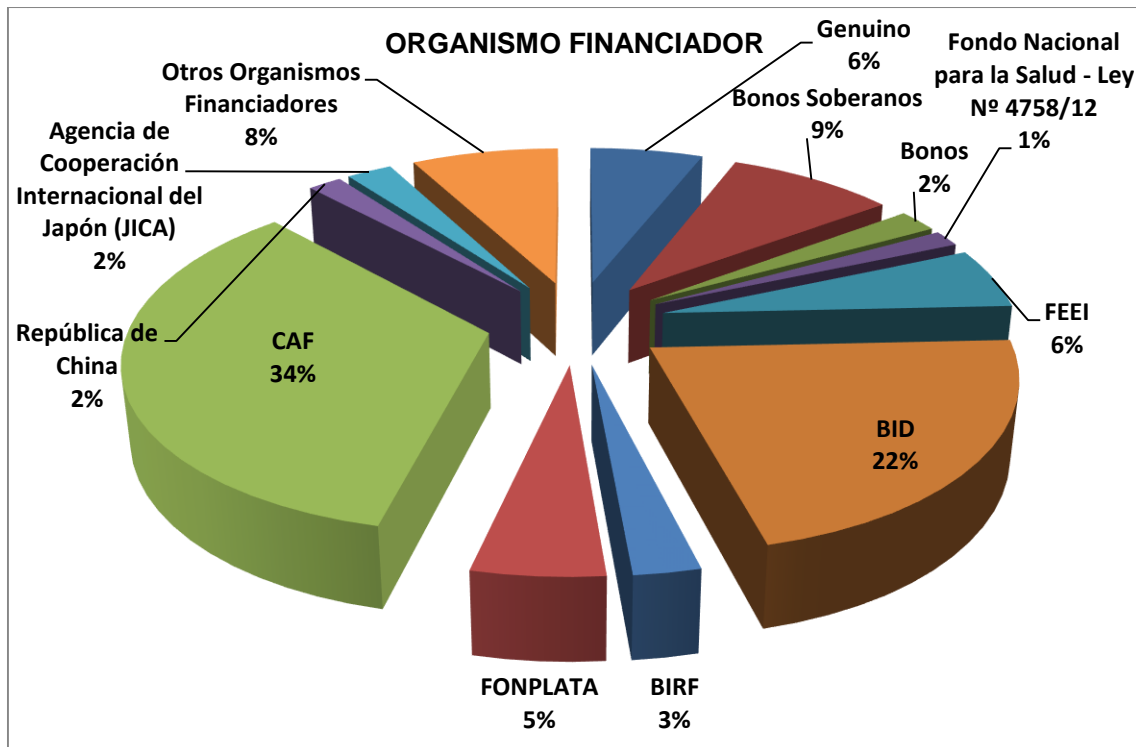
- Ejecuci3n por Fuente de Financiamiento

En el siguiente Gráfico puede apreciarse que la Inversi3n P3blica es mayormente financiada con recursos del cr3dito p3blico.



Fuente: Elaboraci3n propia con datos del SICO

- Ejecuci3n por Organismo Financiador



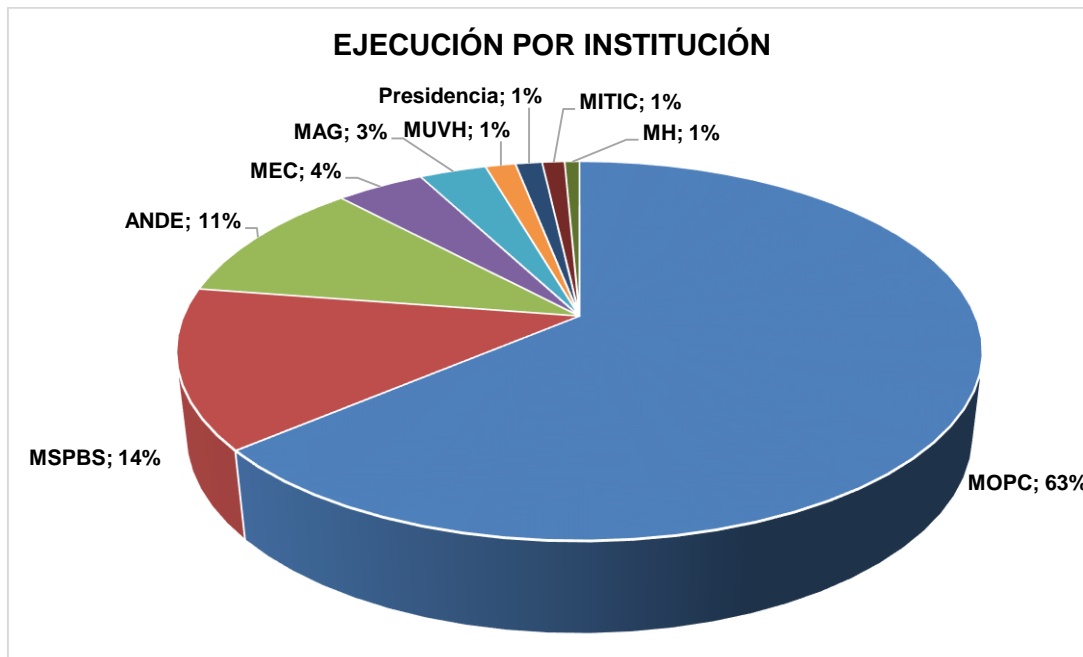
Fuente: Elaboraci3n propia con datos del SICO



O.F.	Ejecución por Organismo Financiador	Monto Gs.	%
1	Genuino	509.063.497.462	6%
4	Bonos Soberanos	755.767.779.005	9%
13	Bonos	182.760.505.170	2%
72	Fondo Nacional para la Salud - Ley N° 4758/12	130.214.074.803	2%
76	Aplicación Fondo para la Excelencia de la Educación e Investigación	489.344.719.438	6%
401	BID	1.851.706.029.834	22%
402	BIRF	216.303.548.510	3%
403	FONPLATA	427.137.417.297	5%
405	CAF	2.923.594.458.176	34%
509	República de China	152.635.955.307	2%
602	Agencia de Cooperación Internacional del Japón (JICA)	205.177.191.898	2%
	Otros Organismos Financiadores	663.085.631.592	8%
	SUMA	8.506.790.808.492	100%

Fuente: Elaboración propia con datos del SICO

- Ejecución por Institución

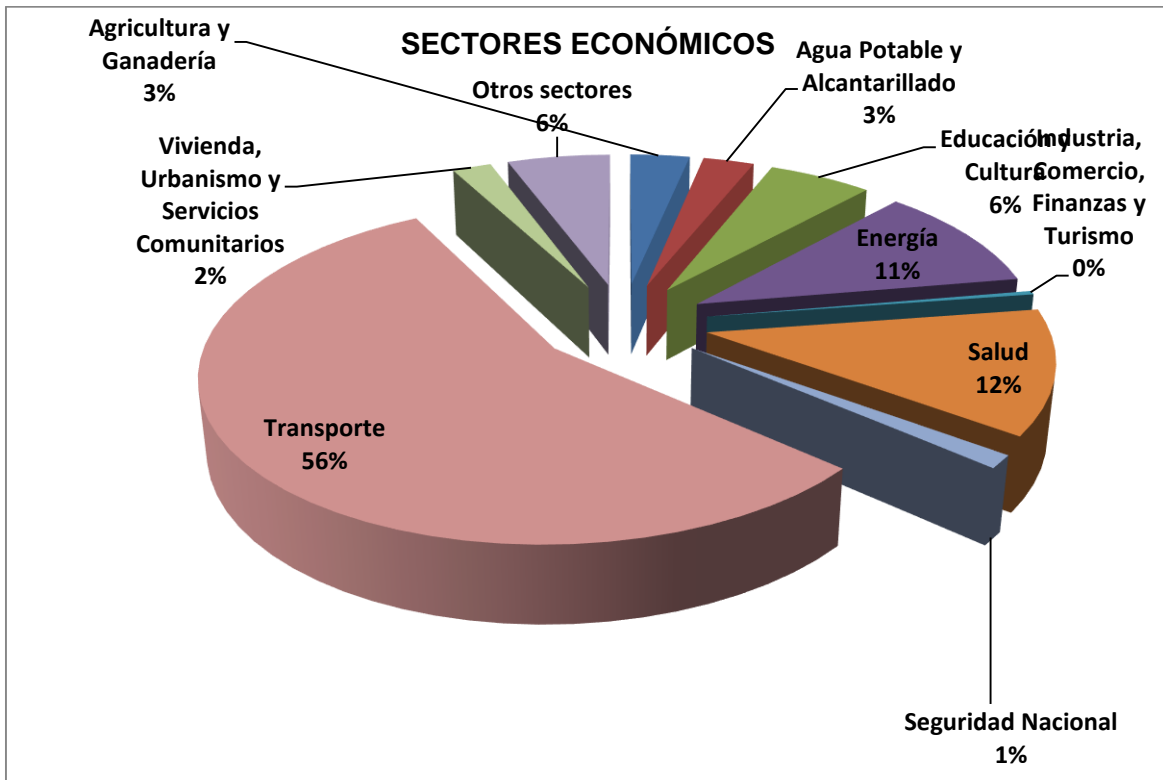


Fuente: Elaboración propia con datos del SICO

Ejecución por Institución	Monto Gs.	%
MOPC	5.389.766.231.777	63%
ANDE	894.891.342.842	11%
MEC	358.271.668.656	4%
MSPyBS	1.148.677.442.837	14%
MITIC	90.724.718.096	1%
MUVH	122.099.397.733	1%
MAG	271.717.607.884	3%
Presidencia	108.080.100.791	1%
Otras Instituciones	122.562.297.876	1%
SUMA	8.506.790.808.492	100%

Fuente: Elaboración propia con datos del SICO

- Ejecuci3n por sectores



Fuente: Elaboraci3n propia con datos del SICO

Ejecuci3n por sectores econ3micos	Monto Gs.	%
Agricultura y Ganadería	279.635.443.386	3%
Agua Potable y Alcantarillado	239.977.335.829	3%
Educaci3n y Cultura	486.444.844.967	6%
Energía	893.493.233.381	11%
Industria, Comercio, Finanzas y Turismo	30.902.444.981	0%
Salud	1.043.853.437.796	12%
Seguridad Nacional	109.408.157.788	1%
Transporte	4.757.174.400.460	56%
Vivienda, Urbanismo y Servicios Comunitarios	183.168.126.277	2%
Otros sectores econ3micos	482.733.383.627	6%
SUMA	8.506.790.808.492	100%

Fuente: Elaboraci3n propia con datos del SICO



Conclusiones

A pesar del escenario complejo al que se enfrentó el país en el año 2020 y que persistió en el 2021, la ejecución de proyectos de inversión pública alcanzó el 55 por ciento con respecto al PGN 2021 y permitió impulsar la recuperación económica, el nivel de Inversión Pública fue del 2,9 por ciento del PIB al cierre del ejercicio fiscal.

Las inversiones públicas desempeñan un papel fundamental en la economía y deben basarse en la priorización de proyectos que generen los mayores beneficios socioeconómicos, fomenten el empleo y el consumo de materiales de producción nacional, estén dirigidos a los sectores más vulnerables de la población y promuevan el crecimiento económico y el desarrollo social.

En este sentido, el Gobierno debe velar por la optimización de los recursos y la eficiencia del gasto público, que garantice la sostenibilidad de las inversiones considerando que las necesidades de financiamiento son significativas. Un plan de inversiones debe ir acompañado de un plan de financiamiento, que permita obtener recursos al menor coste posible y mantener los niveles de deuda aceptables.