



# INFORME DE MONITOREO FÍSICO

## ADMINISTRACIÓN NACIONAL DE ELECTRICIDAD

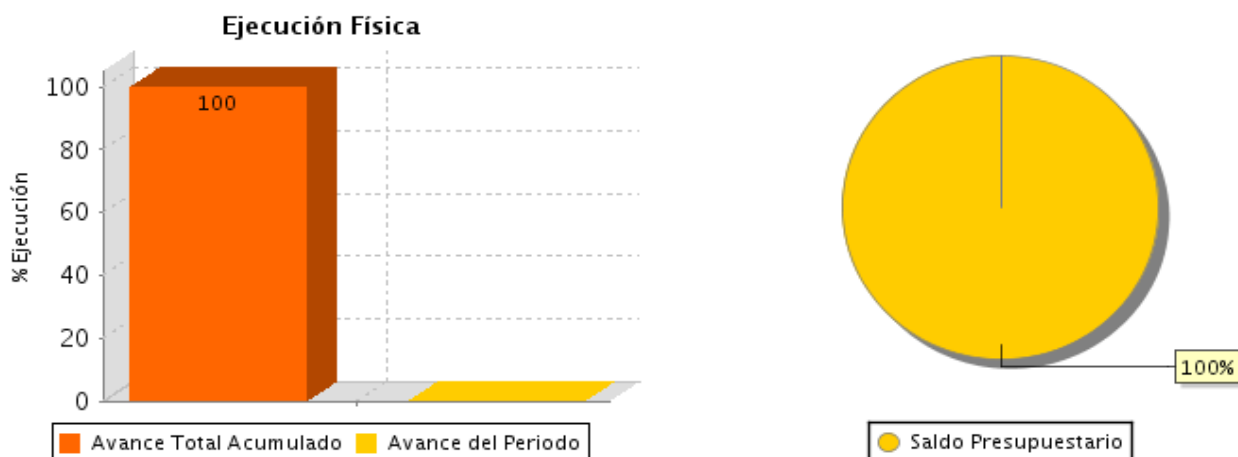
Mayo - Agosto 2023

 Sistema Nacional  
de Inversión  
Pública



<b>Proyecto</b>	SP Instalación de Medidores de Energía Eléctrica en el Paraguay			
<b>OEE</b>	ADMINISTRACIÓN NACIONAL DE ELECTRICIDAD			
<b>Código SNIP N°</b>	143			
<b>Financiamiento</b>	LAIF			
<b>Costo del Proyecto</b>	<b>USD</b>	28.436.981	<b>GS.</b>	116.291.298.922
<b>Avance Financiero en Gs.</b>	<b>Saldo Financiero en Gs.</b>		<b>Porcentaje de Ejecución</b>	
99.293.849.284	16.997.449.638		85,38 %	
<b>Fecha de Inicio</b>	<b>Fecha de Fin</b>		<b>Fecha de Prórroga</b>	
01/07/2014	11/12/2020		31/12/2023	
<b>Ubicación Geográfica del Proyecto</b>				
Nacional				
<b>Avance Físico Reportado del Periodo</b>			<b>Avance Físico Acumulado Total</b>	
0,00 %			100,00 %	
<b>PGN Vigente en Gs.</b>	<b>Ejecución en Gs. al 31/08/ 2023</b>		<b>Porcentaje Ejecutado</b>	
1.122.000.000	0		0,00 %	

#### AVANCE FÍSICO Y PRESUPUESTARIO

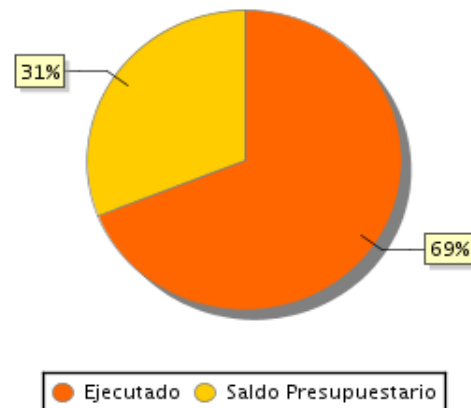
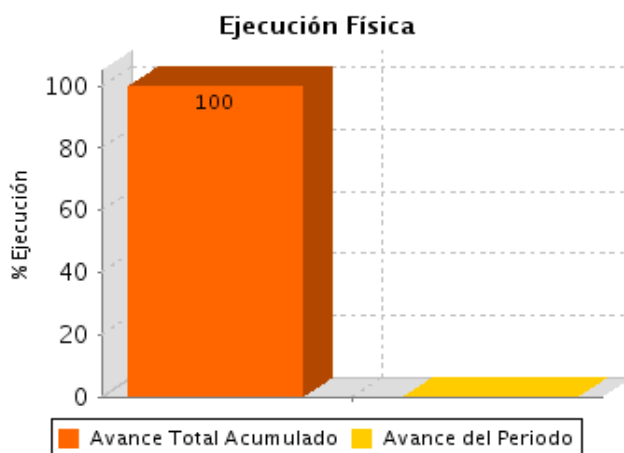


#### SITUACIÓN ACTUAL

Conforme al cronograma previsto por las unidades administradoras de los contratos, las obras físicas han sido concluidas en su totalidad, no obstante, se encuentra pendiente la cancelación de estados de cuentas finales y el cierre del proyecto.

<b>Proyecto</b>	Construcción de la Línea de Transmisión 500 kV Yacyreta-Villa Hayes		
<b>OEE</b>	ADMINISTRACIÓN NACIONAL DE ELECTRICIDAD		
<b>Código SNIP N°</b>	159		
<b>Financiamiento</b>	BEI, BID , CAF		
<b>Costo del Proyecto</b>	<b>USD</b>	227.285.710	<b>GS.</b> 1.218.093.811.723
<b>Avance Financiero en Gs.</b>	<b>Saldo Financiero en Gs.</b>	<b>Porcentaje de Ejecución</b>	
1.211.742.729.904	6.351.081.819	99,48 %	
<b>Fecha de Inicio</b>	<b>Fecha de Fin</b>	<b>Fecha de Prórroga</b>	
01/07/2014	31/07/2021	31/12/2023	
<b>Ubicación Geográfica del Proyecto</b>			
<b>Departamental</b>	Asunción, Central, Presidente Hayes		
<b>Avance Físico Reportado del Periodo</b>	<b>Avance Físico Acumulado Total</b>		
0,00 %	100,00 %		
<b>PGN Vigente en Gs.</b>	<b>Ejecución en Gs. al 31/08/ 2023</b>	<b>Porcentaje Ejecutado</b>	
34.099.373.645	23.516.433.054	68,96 %	

#### AVANCE FÍSICO Y PRESUPUESTARIO

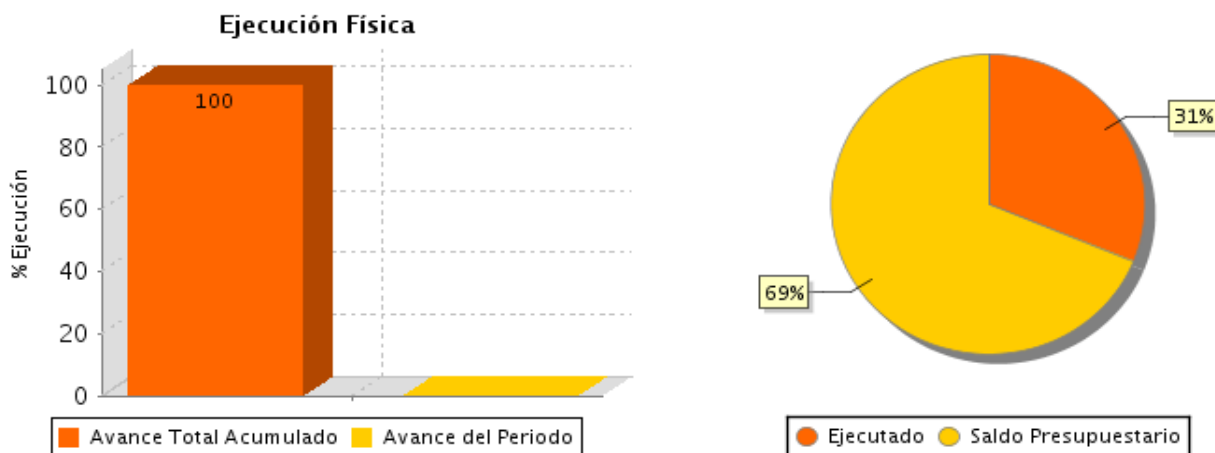


#### SITUACIÓN ACTUAL

Al cierre del presente informe, la Entidad no reportó la descripción de los avances correspondientes al segundo cuatrimestre del año en curso.

<b>Proyecto</b>	Manejo de Pasivos Ambientales del Sistema Eléctrico de la ANDE			
<b>OEE</b>	ADMINISTRACIÓN NACIONAL DE ELECTRICIDAD			
<b>Código SNIP N°</b>	160			
<b>Financiamiento</b>	BID			
<b>Costo del Proyecto</b>	<b>USD</b>	5.286.000	<b>GS.</b>	53.708.085.988
<b>Avance Financiero en Gs.</b>	<b>Saldo Financiero en Gs.</b>		<b>Porcentaje de Ejecución</b>	
16.242.012.346	37.466.073.642		30,24 %	
<b>Fecha de Inicio</b>	<b>Fecha de Fin</b>		<b>Fecha de Prórroga</b>	
01/07/2014	30/06/2022		31/12/2023	
<b>Ubicación Geográfica del Proyecto</b>				
Nacional				
<b>Avance Físico Reportado del Periodo</b>			<b>Avance Físico Acumulado Total</b>	
0,00 %			100,00 %	
<b>PGN Vigente en Gs.</b>	<b>Ejecución en Gs. al 31/08/ 2023</b>		<b>Porcentaje Ejecutado</b>	
9.232.478.885	2.875.200.003		31,14 %	

#### AVANCE FÍSICO Y PRESUPUESTARIO

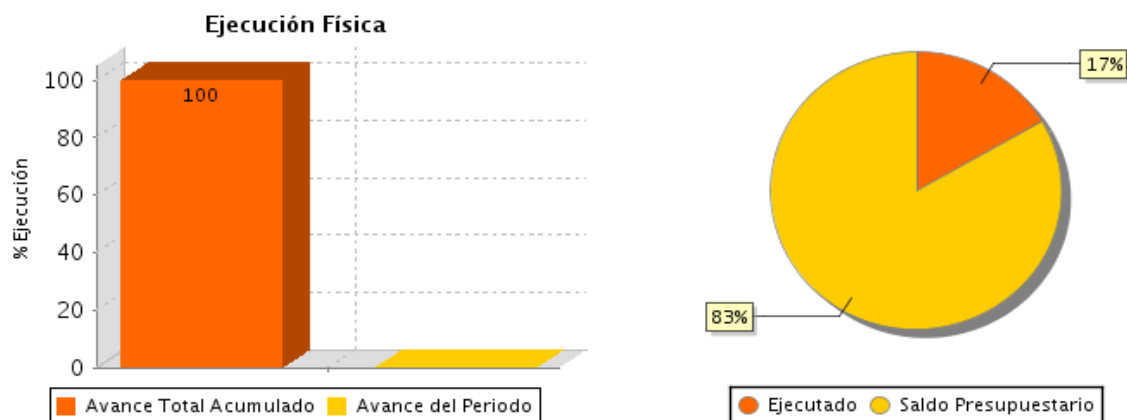


#### SITUACIÓN ACTUAL

Conforme al cronograma previsto por las unidades administradoras de los contratos, las obras físicas han sido concluidas en su totalidad, no obstante, se encuentra pendiente la cancelación de estados de cuentas finales y el cierre del proyecto.

<b>Proyecto</b>		Mejoramiento del Sistema de Distribución de Energía Eléctrica Área Metropolitana			
<b>OEE</b>		ADMINISTRACIÓN NACIONAL DE ELECTRICIDAD			
<b>Código SNIP N°</b>		275			
<b>Financiamiento</b>		CAF, OFID			
<b>Costo del Proyecto</b>		<b>USD</b>	121.195.993	<b>GS.</b>	811.546.014.559
<b>Avance Financiero en Gs.</b>		<b>Saldo Financiero en Gs.</b>		<b>Porcentaje de Ejecución</b>	
683.392.030.149		128.153.984.410		84,21 %	
<b>Fecha de Inicio</b>		<b>Fecha de Fin</b>		<b>Fecha de Prórroga</b>	
05/01/2018		24/03/2021		31/12/2023	
<b>Ubicación Geográfica del Proyecto</b>					
<b>Departamental</b>	Central				
<b>Avance Físico Reportado del Periodo</b>			<b>Avance Físico Acumulado Total</b>		
0,00 %			100,00 %		
<b>PGN Vigente en Gs.</b>		<b>Ejecución en Gs. al 31/08/ 2023</b>		<b>Porcentaje Ejecutado</b>	
77.909.562.978		13.025.137.789		16,72 %	

#### AVANCE FÍSICO Y PRESUPUESTARIO

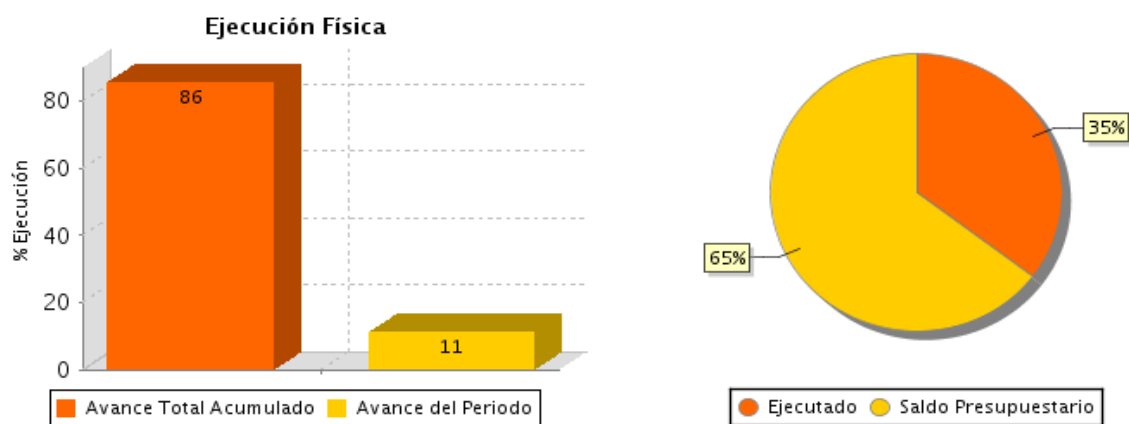


#### SITUACIÓN ACTUAL

Conforme al cronograma previsto por las unidades administradoras de los contratos, las obras físicas se encuentran en etapa de finalización. No obstante, se encuentra en proceso la cancelación de estados de cuentas finales y el cierre del proyecto.

Proyecto	Mejoramiento del Sistema Eléctrico en la ciudad de Asunción			
OEE	ADMINISTRACIÓN NACIONAL DE ELECTRICIDAD			
Código SNIP N°	276			
Financiamiento	BEI, CAF			
Costo del Proyecto	USD	51.279.624	GS.	347.753.380.585
Avance Financiero en Gs.		Saldo Financiero en Gs.		Porcentaje de Ejecución
292.823.790.829		54.929.589.756		84,20 %
Fecha de Inicio		Fecha de Fin		Fecha de Prórroga
12/12/2018		12/11/2020		31/12/2023
<b>Ubicación Geográfica del Proyecto</b>				
Departamental	Asunción			
Avance Físico Reportado del Periodo			Avance Físico Acumulado Total	
11,40 %			85,72 %	
PGN Vigente en Gs.		Ejecución en Gs. al 31/08/ 2023		Porcentaje Ejecutado
59.170.070.192		20.878.842.653		35,29 %

#### AVANCE FÍSICO Y PRESUPUESTARIO

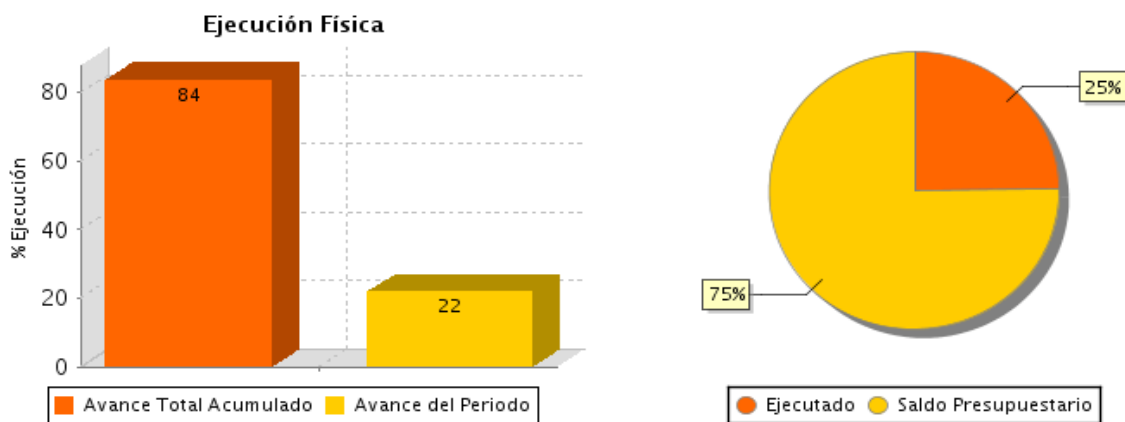


#### SITUACIÓN ACTUAL

Al cierre del presente informe, la Entidad no reportó la descripción de los avances correspondientes al segundo cuatrimestre del año en curso.

<b>Proyecto</b>		Mejoramiento del Sistema Eléctrico Departamentos de Caaguazú y Alto Paraná			
<b>OEE</b>		ADMINISTRACIÓN NACIONAL DE ELECTRICIDAD			
<b>Código SNIP N°</b>		277			
<b>Financiamiento</b>		BEI, CAF			
<b>Costo del Proyecto</b>		<b>USD</b>	66.239.968	<b>GS.</b>	506.402.393.959
<b>Avance Financiero en Gs.</b>		<b>Saldo Financiero en Gs.</b>		<b>Porcentaje de Ejecución</b>	
396.777.697.369		109.624.696.590		78,35 %	
<b>Fecha de Inicio</b>		<b>Fecha de Fin</b>		<b>Fecha de Prórroga</b>	
12/12/2018		12/11/2020		31/12/2023	
<b>Ubicación Geográfica del Proyecto</b>					
<b>Departamental</b>	Alto Paraná, Caaguazú				
<b>Avance Físico Reportado del Periodo</b>			<b>Avance Físico Acumulado Total</b>		
21,75 %			83,70 %		
<b>PGN Vigente en Gs.</b>		<b>Ejecución en Gs. al 31/08/ 2023</b>		<b>Porcentaje Ejecutado</b>	
128.973.320.733		32.017.065.740		24,82 %	

#### AVANCE FÍSICO Y PRESUPUESTARIO

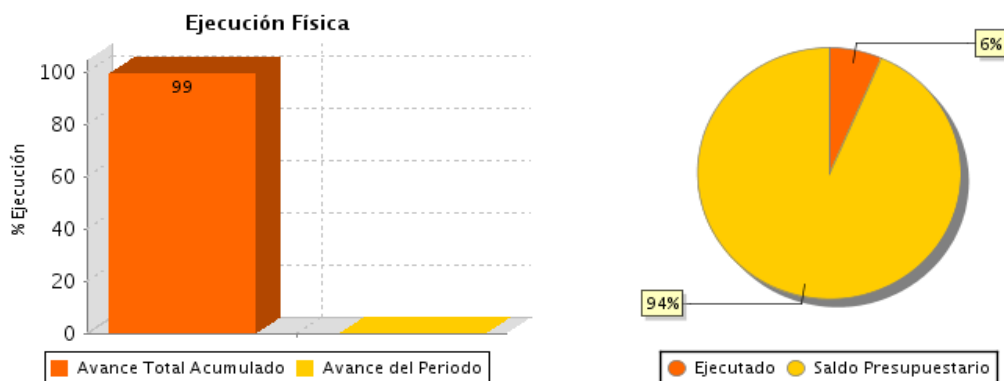


#### SITUACIÓN ACTUAL

Al cierre del presente informe, la Entidad no reportó la descripción de los avances correspondientes al segundo cuatrimestre del año en curso.

<b>Proyecto</b>	Mejoramiento del Sistema Eléctrico en el Departamento Central		
<b>OEE</b>	ADMINISTRACIÓN NACIONAL DE ELECTRICIDAD		
<b>Código SNIP N°</b>	278		
<b>Financiamiento</b>	CAF, OFID		
<b>Costo del Proyecto</b>	<b>USD</b>	96.228.663	<b>GS.</b> 583.818.471.767
<b>Avance Financiero en Gs.</b>	<b>Saldo Financiero en Gs.</b>		<b>Porcentaje de Ejecución</b>
533.102.267.420	50.716.204.347		91,31 %
<b>Fecha de Inicio</b>	<b>Fecha de Fin</b>		<b>Fecha de Prórroga</b>
05/01/2018	31/12/2020		31/12/2024
<b>Ubicación Geográfica del Proyecto</b>			
<b>Departamental</b>	Central		
<b>Avance Físico Reportado del Periodo</b>		<b>Avance Físico Acumulado Total</b>	
0,00 %		99,40 %	
<b>PGN Vigente en Gs.</b>	<b>Ejecución en Gs. al 31/08/ 2023</b>		<b>Porcentaje Ejecutado</b>
86.377.786.253	5.561.263.765		6,44 %

#### AVANCE FÍSICO Y PRESUPUESTARIO



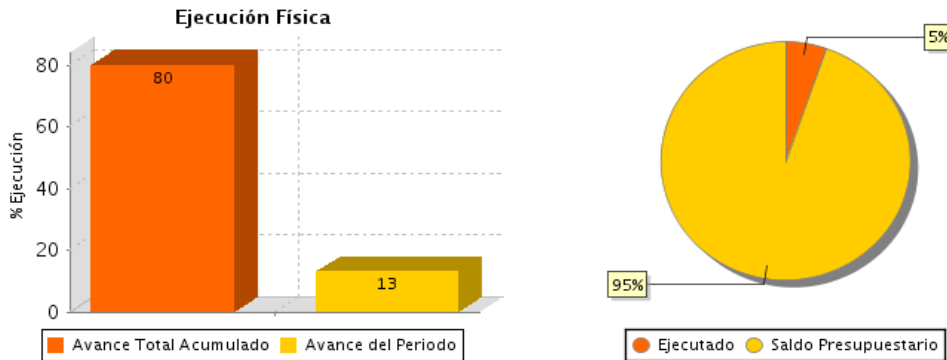
#### SITUACIÓN ACTUAL

Cabe señalar que las obras inicialmente planificadas fueron concluidas en su totalidad, y se gestionó la continuidad del proyecto en el presente ejercicio fiscal, a fin de utilizar el saldo remanente de los recursos del préstamo, para la ejecución de una nueva obra "Recapacitación de las Subestaciones Luque y Capiatá" la cual, en el presente cuatrimestre, se encuentra en etapa de inicio y se prevé su finalización en diciembre del 2024.



<b>Proyecto</b>		Mejoramiento del Sistema de Distribución Energía Eléctrica FASE II			
<b>OEE</b>		ADMINISTRACIÓN NACIONAL DE ELECTRICIDAD			
<b>Código SNIP N°</b>		621			
<b>Financiamiento</b>		BEI, CAF			
<b>Costo del Proyecto</b>		<b>USD</b>	152.075.474	<b>GS.</b>	897.171.989.896
<b>Avance Financiero en Gs.</b>		<b>Saldo Financiero en Gs.</b>		<b>Porcentaje de Ejecución</b>	
279.402.358.642		617.769.631.254		31,14 %	
<b>Fecha de Inicio</b>		<b>Fecha de Fin</b>		<b>Fecha de Prórroga</b>	
12/12/2018		12/12/2021		31/12/2023	
<b>Ubicación Geográfica del Proyecto</b>					
<b>Departamental</b>	Asunción, Central, Cordillera, Presidente Hayes				
<b>Avance Físico Reportado del Periodo</b>			<b>Avance Físico Acumulado Total</b>		
13,10 %			80,00 %		
<b>PGN Vigente en Gs.</b>		<b>Ejecución en Gs. al 31/08/ 2023</b>		<b>Porcentaje Ejecutado</b>	
388.603.285.838		20.904.962.055		5,38 %	

#### AVANCE FÍSICO Y PRESUPUESTARIO

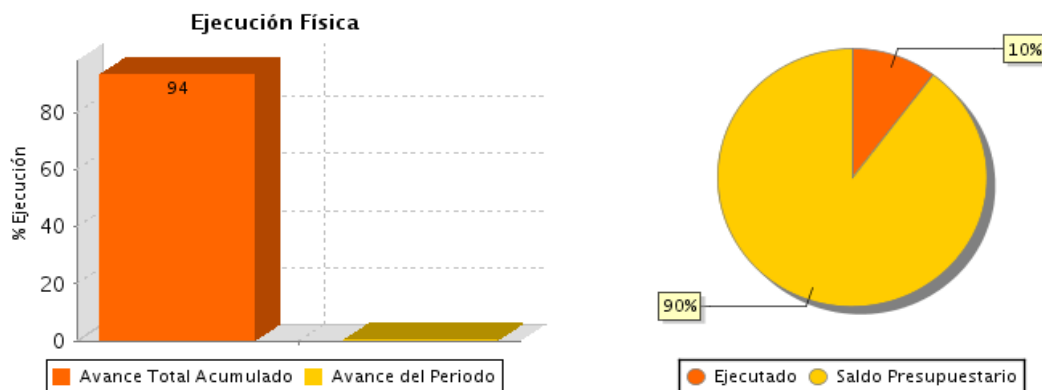


#### SITUACIÓN ACTUAL

Al cierre del presente informe, la Entidad no ha respondido a las observaciones emitidas por esta Dependencia sobre los avances del Proyecto.

<b>Proyecto</b>		Reposición Compensador Estático de Reactivos Sub Estación San Lorenzo			
<b>OEE</b>		ADMINISTRACIÓN NACIONAL DE ELECTRICIDAD			
<b>Código SNIP N°</b>		706			
<b>Financiamiento</b>		CAF			
<b>Costo del Proyecto</b>		<b>USD</b>	18.000.000	<b>GS.</b>	147.493.037.151
<b>Avance Financiero en Gs.</b>		<b>Saldo Financiero en Gs.</b>		<b>Porcentaje de Ejecución</b>	
118.277.984.696		29.215.052.455		80,19 %	
<b>Fecha de Inicio</b>		<b>Fecha de Fin</b>		<b>Fecha de Prórroga</b>	
12/12/2018		13/02/2021		31/12/2023	
<b>Ubicación Geográfica del Proyecto</b>					
<b>Departamental</b>	Asunción, Central, Cordillera, Paraguarí, Presidente Hayes				
<b>Avance Físico Reportado del Periodo</b>			<b>Avance Físico Acumulado Total</b>		
0,60 %			93,60 %		
<b>PGN Vigente en Gs.</b>		<b>Ejecución en Gs. al 31/08/ 2023</b>		<b>Porcentaje Ejecutado</b>	
786.098.115		81.096.815		10,32 %	

#### AVANCE FÍSICO Y PRESUPUESTARIO

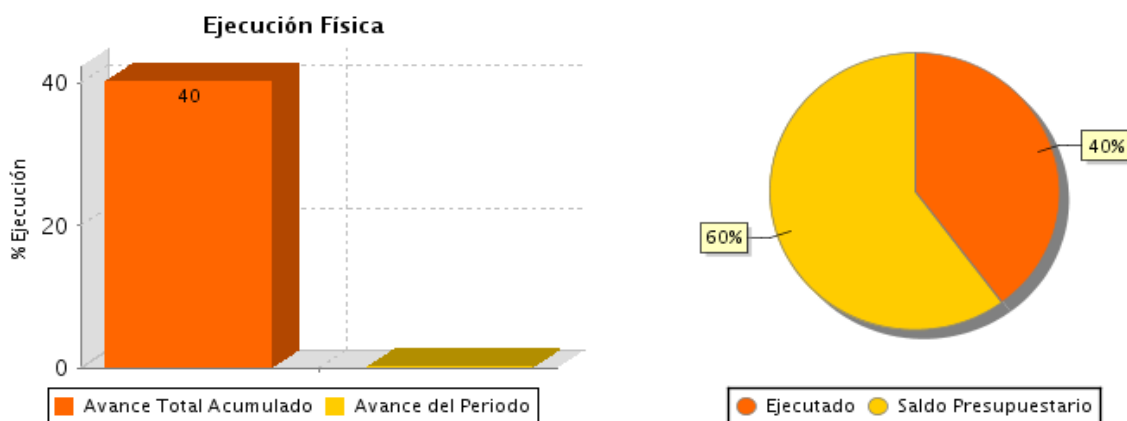


#### SITUACIÓN ACTUAL

Al cierre del presente informe, la Entidad no reportó la descripción de los avances correspondientes al segundo cuatrimestre del año en curso.

Proyecto	Construcción de la Sub Estación Valenzuela 500 kV en Valenzuela		
OEE	ADMINISTRACIÓN NACIONAL DE ELECTRICIDAD		
Código SNIP N°	712		
Financiamiento	FONPLATA		
Costo del Proyecto	USD	89.567.653	GS. 621.991.214.416
Avance Financiero en Gs.	Saldo Financiero en Gs.		Porcentaje de Ejecución
425.300.891.450	196.690.322.966		68,38 %
Fecha de Inicio	Fecha de Fin		Fecha de Prórroga
02/01/2020	02/01/2023		N/A
<b>Ubicación Geográfica del Proyecto</b>			
Departamental	Caaguazú, Central, Cordillera, Paraguari, Presidente Hayes		
Avance Físico Reportado del Periodo		Avance Físico Acumulado Total	
0,14 %		40,32 %	
PGN Vigente en Gs.	Ejecución en Gs. al 31/08/ 2023		Porcentaje Ejecutado
197.286.368.006	78.543.983.152		39,81 %

#### AVANCE FÍSICO Y PRESUPUESTARIO

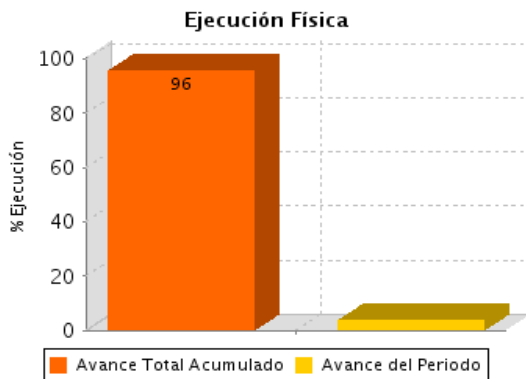


#### SITUACIÓN ACTUAL

Al cierre del presente informe, la Entidad no reportó la descripción de los avances correspondientes al segundo cuatrimestre del año en curso.

<b>Proyecto</b>	Construcción de la Subestación Yguazú en 500 kV		
<b>OEE</b>	ADMINISTRACIÓN NACIONAL DE ELECTRICIDAD		
<b>Código SNIP N°</b>	717		
<b>Financiamiento</b>	CAF		
<b>Costo del Proyecto</b>	<b>USD</b>	153.200.000	<b>GS.</b> 888.305.764.086
<b>Avance Financiero en Gs.</b>	<b>Saldo Financiero en Gs.</b>	<b>Porcentaje de Ejecución</b>	
863.681.358.996	24.624.405.090	97,23 %	
<b>Fecha de Inicio</b>	<b>Fecha de Fin</b>	<b>Fecha de Prórroga</b>	
19/07/2019	24/07/2023	24/7/2024	
<b>Ubicación Geográfica del Proyecto</b>			
<b>Departamental</b>	Alto Paraná, Amambay, Caaguazú, Caazapá, Canindeyú, Concepción, Guairá, San Pedro		
<b>Avance Físico Reportado del Periodo</b>	<b>Avance Físico Acumulado Total</b>		
3,74 %	95,90 %		
<b>PGN Vigente en Gs.</b>	<b>Ejecución en Gs. al 31/08/ 2023</b>	<b>Porcentaje Ejecutado</b>	
79.154.508.927	58.631.529.349	74,07 %	

#### AVANCE FÍSICO Y PRESUPUESTARIO

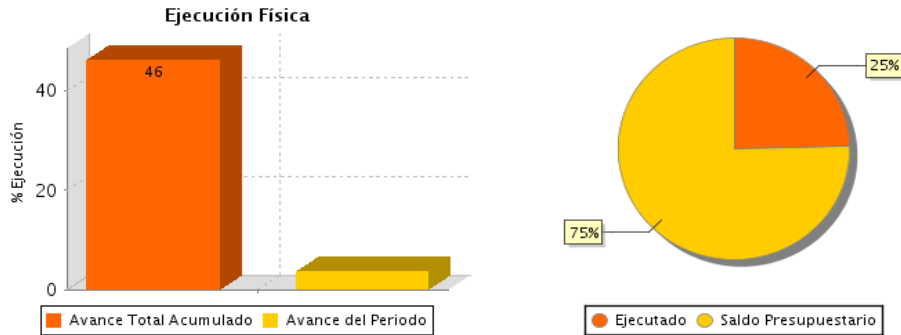


#### SITUACIÓN ACTUAL

Al cierre del presente informe, la Entidad no reportó la descripción de los avances correspondientes al segundo cuatrimestre del año en curso.

<b>Proyecto</b>	Construcción de la Subestación de Maria Auxiliadora y Línea de Transmisión de 220kV STA RITA-MA AUX		
<b>OEE</b>	ADMINISTRACIÓN NACIONAL DE ELECTRICIDAD		
<b>Código SNIP N°</b>	776		
<b>Financiamiento</b>	CAF		
<b>Costo del Proyecto</b>	<b>USD</b>	34.680.000	<b>GS.</b> 185.007.165.732
<b>Avance Financiero en Gs.</b>	<b>Saldo Financiero en Gs.</b>	<b>Porcentaje de Ejecución</b>	
147.179.188.892	37.827.976.840	79,55 %	
<b>Fecha de Inicio</b>	<b>Fecha de Fin</b>	<b>Fecha de Prórroga</b>	
19/07/2019	24/07/2023	24/7/2024	
<b>Ubicación Geográfica del Proyecto</b>			
<b>Departamental</b>	Alto Paraná, Itapúa		
<b>Avance Físico Reportado del Periodo</b>	<b>Avance Físico Acumulado Total</b>		
3,70 %	46,28 %		
<b>PGN Vigente en Gs.</b>	<b>Ejecución en Gs. al 31/08/ 2023</b>	<b>Porcentaje Ejecutado</b>	
47.197.643.225	11.636.681.567	24,66 %	

#### AVANCE FÍSICO Y PRESUPUESTARIO

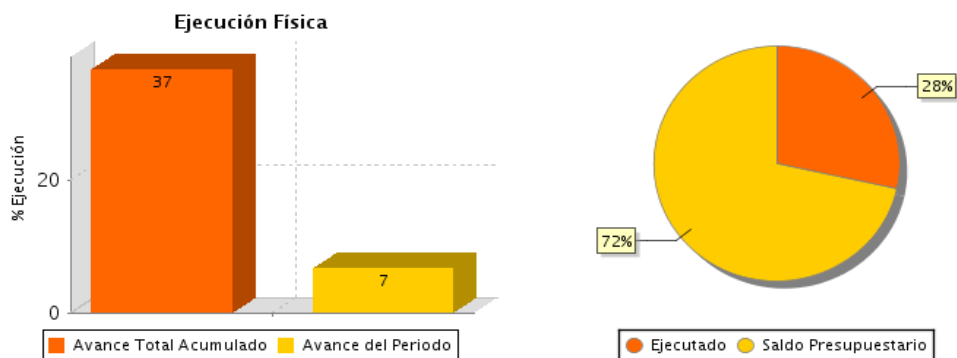


#### SITUACIÓN ACTUAL

Al cierre del presente informe, la Entidad no reportó la descripción de los avances correspondientes al segundo cuatrimestre del año en curso.

<b>Proyecto</b>		Mejoramiento de 5000 km. de líneas Baja Tensión y Media Tensión de Autoayuda			
<b>OEE</b>		ADMINISTRACIÓN NACIONAL DE ELECTRICIDAD			
<b>Código SNIP N°</b>		777			
<b>Financiamiento</b>		CAF			
<b>Costo del Proyecto</b>		<b>USD</b>	30.049.687	<b>GS.</b>	219.064.177.460
<b>Avance Financiero en Gs.</b>		<b>Saldo Financiero en Gs.</b>		<b>Porcentaje de Ejecución</b>	
58.809.711.542		160.254.465.918		26,85 %	
<b>Fecha de Inicio</b>		<b>Fecha de Fin</b>		<b>Fecha de Prórroga</b>	
19/07/2019		24/07/2023		N/A	
<b>Ubicación Geográfica del Proyecto</b>					
<b>Departamental</b>	Alto Paraná, Amambay, Caaguazú, Caazapá, Canindeyú, Concepción, Cordillera, Guairá, Itapúa, Misiones, Paraguari, San Pedro, Ñeembucú				
<b>Avance Físico Reportado del Periodo</b>			<b>Avance Físico Acumulado Total</b>		
6,70 %			36,70 %		
<b>PGN Vigente en Gs.</b>		<b>Ejecución en Gs. al 31/08/ 2023</b>		<b>Porcentaje Ejecutado</b>	
94.207.411.430		26.798.623.231		28,45 %	

#### AVANCE FÍSICO Y PRESUPUESTARIO

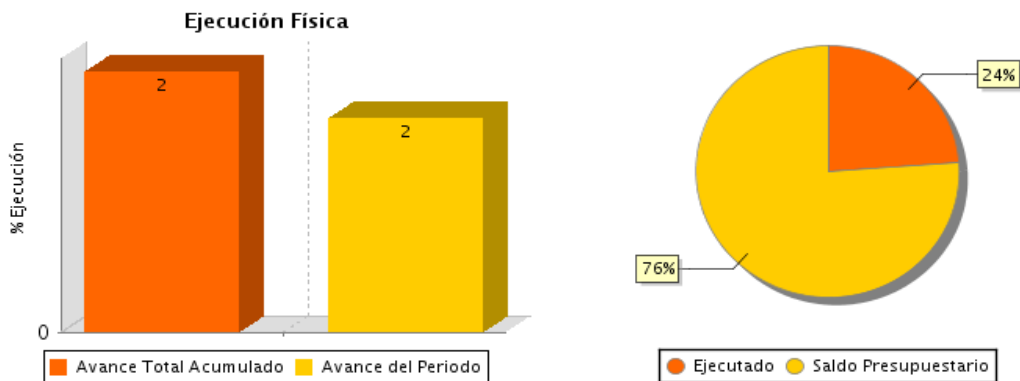


#### SITUACIÓN ACTUAL

Al cierre del presente informe, la Entidad no reportó la descripción de los avances correspondientes al segundo cuatrimestre del año en curso.

<b>Proyecto</b>	Mejoramiento Rehabilitación y Modernización de la Central Hidroeléctrica Acaray en AP			
<b>OEE</b>	ADMINISTRACIÓN NACIONAL DE ELECTRICIDAD			
<b>Código SNIP N°</b>	794			
<b>Financiamiento</b>	BID			
<b>Costo del Proyecto</b>	<b>USD</b>	145.200.000	<b>GS.</b>	1.008.319.620.000
<b>Avance Financiero en Gs.</b>	<b>Saldo Financiero en Gs.</b>		<b>Porcentaje de Ejecución</b>	
19.521.636.771	988.797.983.229		1,94 %	
<b>Fecha de Inicio</b>	<b>Fecha de Fin</b>		<b>Fecha de Prórroga</b>	
02/01/2020	07/01/2026		N/A	
<b>Ubicación Geográfica del Proyecto</b>				
Nacional				
<b>Avance Físico Reportado del Periodo</b>			<b>Avance Físico Acumulado Total</b>	
1,81 %			2,21 %	
<b>PGN Vigente en Gs.</b>	<b>Ejecución en Gs. al 31/08/ 2023</b>		<b>Porcentaje Ejecutado</b>	
41.854.712.505	9.985.769.287		23,86 %	

#### AVANCE FÍSICO Y PRESUPUESTARIO

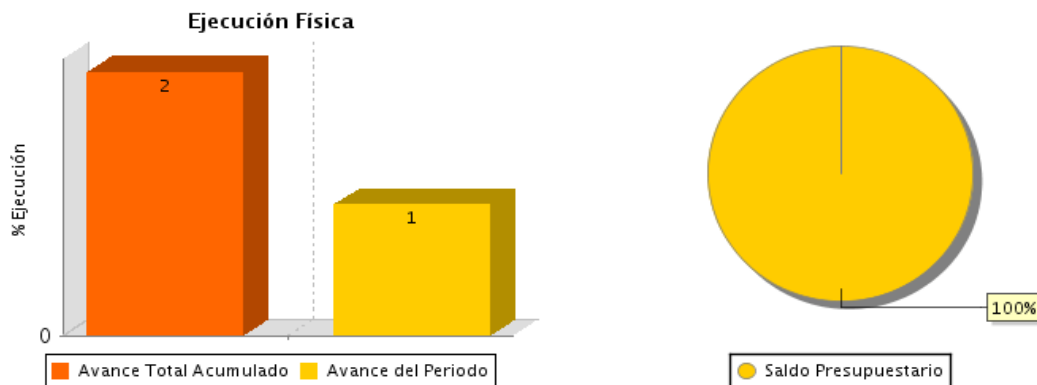


#### SITUACIÓN ACTUAL

Al cierre del presente informe, la Entidad no reportó la descripción de los avances correspondientes al segundo cuatrimestre del año en curso.

<b>Proyecto</b>		Mejoramiento del Sistema de Distribución - FASE III RO y PH			
<b>OEE</b>		ADMINISTRACIÓN NACIONAL DE ELECTRICIDAD			
<b>Código SNIP N°</b>		844			
<b>Financiamiento</b>		CAF			
<b>Costo del Proyecto</b>		<b>USD</b>	126.052.910	<b>GS.</b>	875.355.525.559
<b>Avance Financiero en Gs.</b>		<b>Saldo Financiero en Gs.</b>		<b>Porcentaje de Ejecución</b>	
7.786.606.256		867.568.919.303		0,89 %	
<b>Fecha de Inicio</b>		<b>Fecha de Fin</b>		<b>Fecha de Prórroga</b>	
01/05/2022		01/05/2025		N/A	
<b>Ubicación Geográfica del Proyecto</b>					
Nacional					
<b>Avance Físico Reportado del Periodo</b>			<b>Avance Físico Acumulado Total</b>		
0,99 %			1,99 %		
<b>PGN Vigente en Gs.</b>		<b>Ejecución en Gs. al 31/08/ 2023</b>		<b>Porcentaje Ejecutado</b>	
337.264.828.332		0		0,00 %	

#### AVANCE FÍSICO Y PRESUPUESTARIO



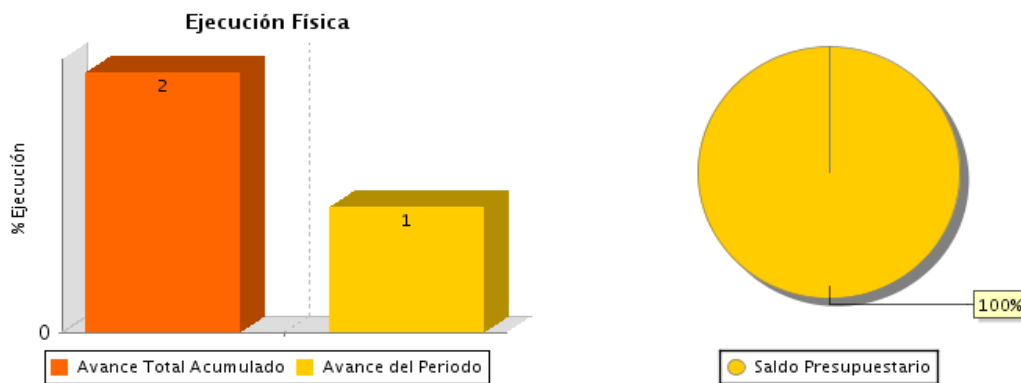
#### SITUACIÓN ACTUAL

Al cierre del presente informe, la Entidad no reportó la descripción de los avances correspondientes al segundo cuatrimestre del año en curso.



<b>Proyecto</b>	Equipamiento y Adquisición de Subestaciones Móviles 220/23 y 66/23 kV			
<b>OEE</b>	ADMINISTRACIÓN NACIONAL DE ELECTRICIDAD			
<b>Código SNIP N°</b>	848			
<b>Financiamiento</b>	CAF			
<b>Costo del Proyecto</b>	<b>USD</b>	20.086.365	<b>GS.</b>	139.486.748.788
<b>Avance Financiero en Gs.</b>	<b>Saldo Financiero en Gs.</b>		<b>Porcentaje de Ejecución</b>	
101.579.542.113	37.907.206.675		72,82 %	
<b>Fecha de Inicio</b>	<b>Fecha de Fin</b>		<b>Fecha de Prórroga</b>	
01/05/2022	01/05/2024		N/A	
<b>Ubicación Geográfica del Proyecto</b>				
Nacional				
<b>Avance Físico Reportado del Periodo</b>			<b>Avance Físico Acumulado Total</b>	
0,93 %			1,93 %	
<b>PGN Vigente en Gs.</b>	<b>Ejecución en Gs. al 31/08/ 2023</b>		<b>Porcentaje Ejecutado</b>	
154.334.354.024	0		0,00 %	

#### AVANCE FÍSICO Y PRESUPUESTARIO

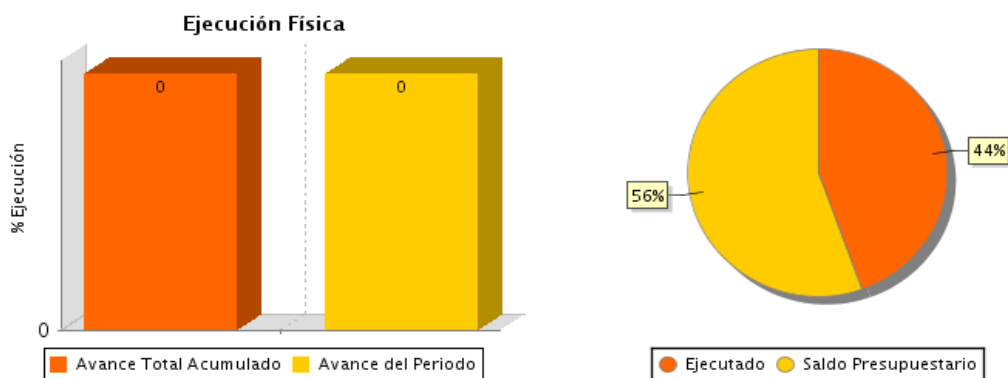


#### SITUACIÓN ACTUAL

Al cierre del presente informe, la Entidad no reportó la descripción de los avances correspondientes al segundo cuatrimestre del año en curso.

<b>Proyecto</b>	Mejoramiento de la Gestión del Sistema Eléctrico de Distribución-SGIDE		
<b>OEE</b>	ADMINISTRACIÓN NACIONAL DE ELECTRICIDAD		
<b>Código SNIP N°</b>	886		
<b>Financiamiento</b>	CAF		
<b>Costo del Proyecto</b>	<b>USD</b>	100.227.735	<b>GS.</b> 702.960.821.547
<b>Avance Financiero en Gs.</b>	<b>Saldo Financiero en Gs.</b>	<b>Porcentaje de Ejecución</b>	
175.101.606.414	527.859.215.133	24,91 %	
<b>Fecha de Inicio</b>	<b>Fecha de Fin</b>	<b>Fecha de Prórroga</b>	
01/05/2022	01/05/2027	N/A	
<b>Ubicación Geográfica del Proyecto</b>			
Nacional			
<b>Avance Físico Reportado del Periodo</b>		<b>Avance Físico Acumulado Total</b>	
0,12 %		0,12 %	
<b>PGN Vigente en Gs.</b>	<b>Ejecución en Gs. al 31/08/ 2023</b>	<b>Porcentaje Ejecutado</b>	
379.543.355.604	168.860.914.765	44,49 %	

#### AVANCE FÍSICO Y PRESUPUESTARIO



#### SITUACIÓN ACTUAL

Al cierre del presente informe, la Entidad no reportó la descripción de los avances correspondientes al segundo cuatrimestre del año en curso.