



# INFORME DE MONITOREO FÍSICO

## MINISTERIO DE SALUD PÚBLICA Y BIENESTAR SOCIAL

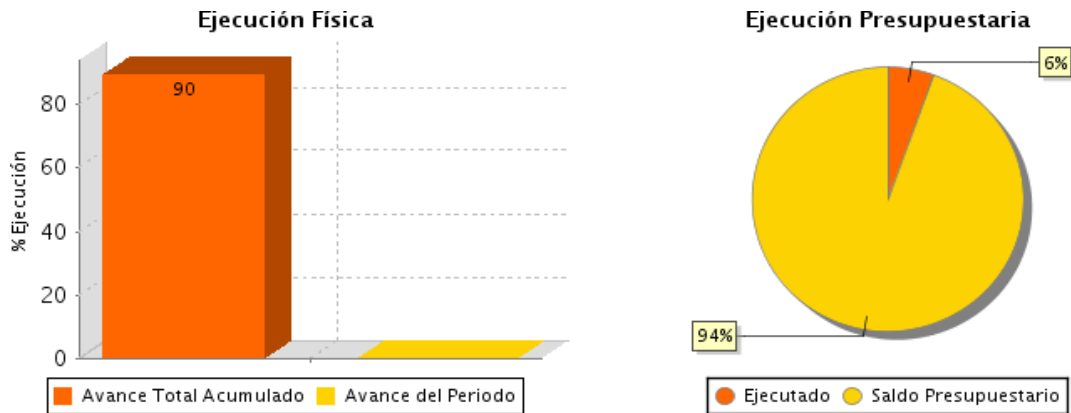
Enero – Abril 2022





<b>Proyecto</b>	SP ABAST.DE AGUA. POT.Y SAN.BAS PEQ.COM.RURAL E INDI(FOCEM)		
<b>OEE</b>	MINISTERIO DE SALUD PÚBLICA Y BIENESTAR SOCIAL		
<b>Código SNIP N°</b>	50		
<b>Financiamiento</b>	FOCEM, LOCAL		
<b>Costo del Proyecto</b>	<b>USD</b>	39.470.702	<b>GS.</b> 99.356.664.705
<b>Avance Financiero en Gs.</b>	<b>Saldo Financiero en Gs.</b>		<b>Porcentaje de Ejecución</b>
74.093.241.351	25.263.423.354		74,57 %
<b>Fecha de Inicio</b>	<b>Fecha de Fin</b>		<b>Fecha de Prórroga</b>
16/05/2008	16/05/2013		N/A
<b>Ubicación Geográfica del Proyecto</b>			
Nacional			
<b>Avance Físico Reportado del Periodo</b>		<b>Avance Físico Acumulado Total</b>	
0 %		90 %	
<b>PGN Vigente en Gs</b>	<b>Ejecución en Gs. al 30/04/ 2022</b>		<b>Porcentaje Ejecutado</b>
8.108.411.227	412.646.150		5,09 %

**AVANCE FÍSICO Y PRESUPUESTARIO**



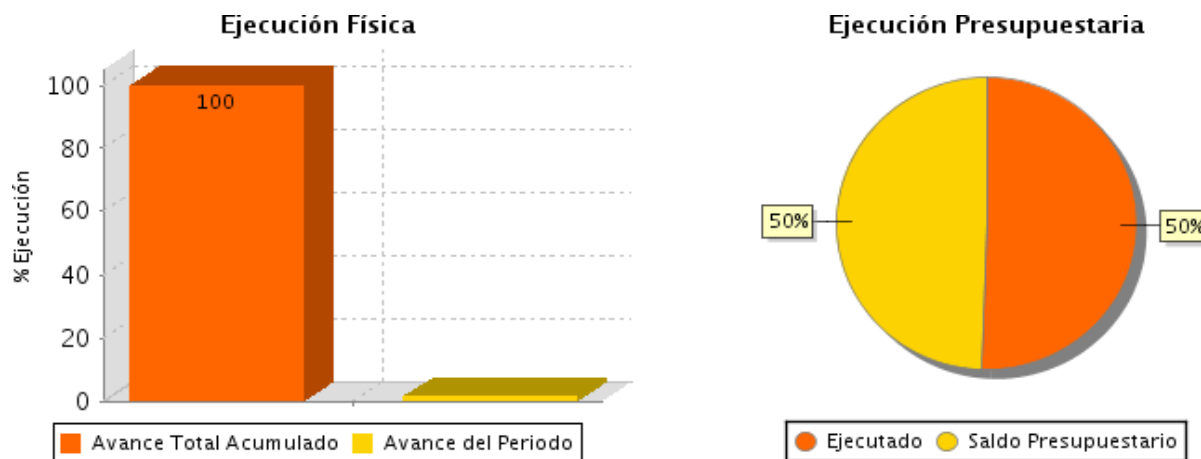
**SITUACIÓN ACTUAL**

La Unidad Ejecutora no ha reportado el avance físico del cuatrimestre en el plazo previsto.



<b>Proyecto</b>	<b>SP PROGRAMA DE DESARROLLO INFANTIL TEMPRANO (DIT)</b>		
<b>OEE</b>	MINISTERIO DE SALUD PÚBLICA Y BIENESTAR SOCIAL		
<b>Código SNIP N°</b>	151		
<b>Financiamiento</b>	BID , LOCAL		
<b>Costo del Proyecto</b>	<b>USD</b>	30.000.000	<b>GS.</b> 153.822.000.000
<b>Avance Financiero en Gs.</b>	<b>Saldo Financiero en Gs.</b>	<b>Porcentaje de Ejecución</b>	
181.117.609.794	-27.295.609.794	117,74 %	
<b>Fecha de Inicio</b>	<b>Fecha de Fin</b>	<b>Fecha de Prórroga</b>	
20/02/2013	31/12/2017	26/02/2022	
<b>Ubicación Geográfica del Proyecto</b>			
Nacional			
<b>Avance Físico Reportado del Periodo</b>		<b>Avance Físico Acumulado Total</b>	
1 %		100 %	
<b>PGN Vigente en Gs.</b>	<b>Ejecución en Gs. al 30/04/ 2022</b>	<b>Porcentaje Ejecutado</b>	
21.115.849.506	9.605.351.765	45,49 %	

### AVANCE FÍSICO Y PRESUPUESTARIO



### SITUACIÓN ACTUAL

En este periodo las actividades más destacadas del Programa corresponden a la entrega de equipos médicos, mobiliarios para las 18 Unidades de Salud Familiar construidas en los departamentos de Itapúa y Caaguazú. Asimismo, el equipamiento de 32 Centros de Bienestar de la Infancia y la Familia (CEBINFA) ubicadas en la capital y departamentos del País para mejorar la atención de la primera infancia. Mejoramiento total de infraestructura de dos centros de CEBINFAS de la Capital, con el objetivo de brindar mejor servicio de atención a niños y niñas de poblaciones vulnerables.

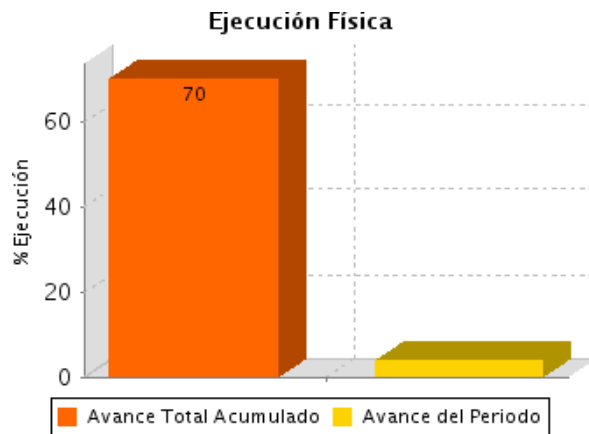
Otro logro importante del Programa corresponde al Fortalecimiento de 20 CODENIs, de los municipios seleccionados con el fin de promover la defensa de los derechos humanos del sector de población meta.

Finalmente, la adquisición y entrega de 14 (Catorce) ambulancias equipadas para el Ministerio de Salud, que serán destinadas para los servicios de la Red de Atención Primaria de la Salud.



<b>Proyecto</b>	<b>INVESTIGACIÓN, EDUC. Y BIOTECNOLOGÍA APLICADAS A LA SALUD</b>		
<b>OEE</b>	MINISTERIO DE SALUD PÚBLICA Y BIENESTAR SOCIAL		
<b>Código SNIP N°</b>	153		
<b>Financiamiento</b>	FOCEM, LOCAL		
<b>Costo del Proyecto</b>	<b>USD</b>	3.011.806	<b>GS.</b> 19.238.541.796
<b>Avance Financiero en Gs.</b>	<b>Saldo Financiero en Gs.</b>	<b>Porcentaje de Ejecución</b>	
12.859.484.912	6.379.056.884	66,84 %	
<b>Fecha de Inicio</b>	<b>Fecha de Fin</b>	<b>Fecha de Prórroga</b>	
20/12/2011	20/12/2014	31/12/2022	
<b>Ubicación Geográfica del Proyecto</b>			
Asunción			
<b>Avance Físico Reportado del Periodo</b>		<b>Avance Físico Acumulado Total</b>	
4 %		70 %	
<b>PGN Vigente en Gs.</b>	<b>Ejecución en Gs. al</b>	<b>30/04 2022 /</b>	<b>Porcentaje Ejecutado</b>
6.474.839.958	617.818.292		9,54 %

#### AVANCE FÍSICO Y PRESUPUESTARIO



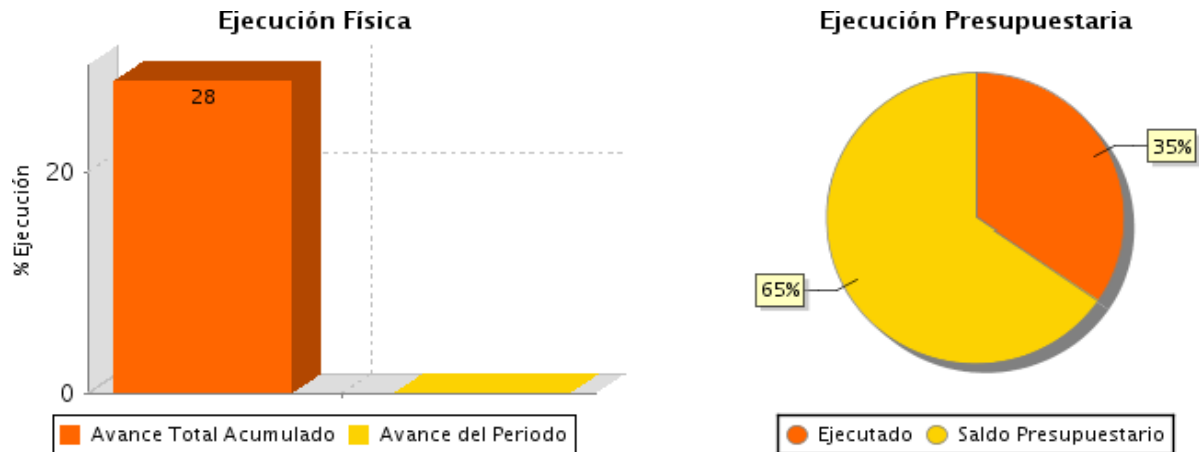
#### SITUACIÓN ACTUAL

Al momento del cierre del informe, la Unidad Ejecutora no ha procedido a los ajustes solicitados por esta Dirección.



<b>Proyecto</b>	CONSTRUCCIÓN SIST.AGUAPOT.Y.SAN.PEQ.CIUD.COM.RURAL.E.INDIG		
<b>OEE</b>	MINISTERIO DE SALUD PÚBLICA Y BIENESTAR SOCIAL		
<b>Código SNIP N°</b>	555		
<b>Financiamiento</b>	BID , GOBIERNO ESPAÑOL		
<b>Costo del Proyecto</b>	<b>USD</b>	60.000.000	<b>GS.</b> 336.000.000.000
<b>Avance Financiero en Gs.</b>	<b>Saldo Financiero en Gs</b>		<b>Porcentaje de Ejecución</b>
166.240.051.465	169.759.948.535		49,48 %
<b>Fecha de Inicio</b>	<b>Fecha de Fin</b>		<b>Fecha de Prórroga</b>
28/08/2018	28/08/2024		N/A
<b>Ubicación Geográfica del Proyecto</b>			
Nacional			
<b>Avance Físico Reportado del Periodo</b>		<b>Avance Físico Acumulado Total</b>	
0 %		28 %	
<b>PGN Vigente en Gs.</b>	<b>Ejecución en Gs. al 30/04/ 2022</b>		<b>Porcentaje Ejecutado</b>
104.090.164.780	30.968.324.311		29,75 %

### AVANCE FÍSICO Y PRESUPUESTARIO



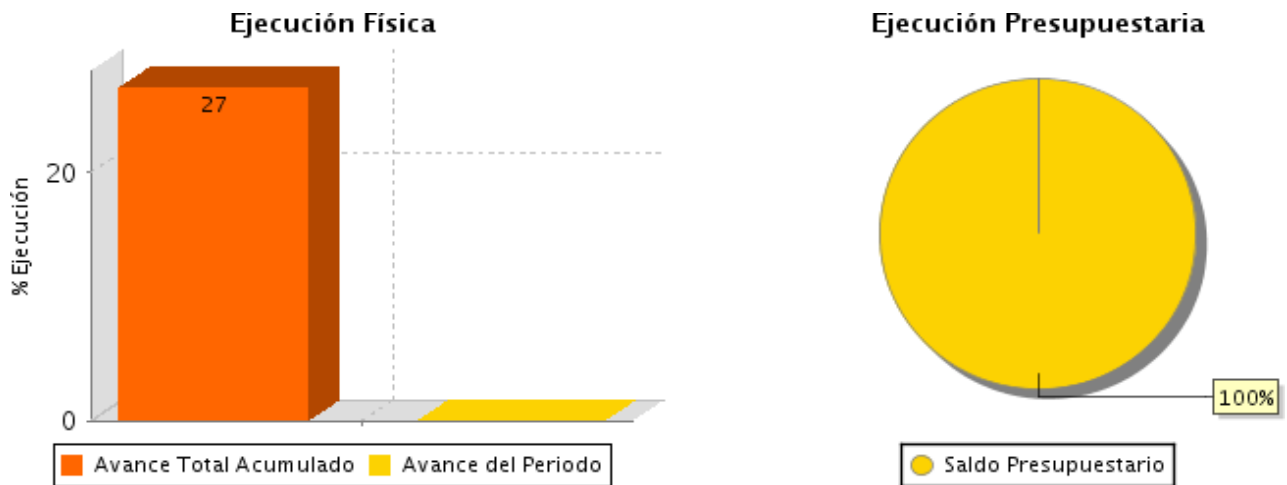
### SITUACIÓN ACTUAL

La Unidad Ejecutora no ha reportado avance físico del periodo en los plazos previstos.



Proyecto	MEJORAMIENTO FORT. Y APOYO INTEGRAL A LOS SERV DE SALUD PUB		
OEE	MINISTERIO DE SALUD PÚBLICA Y BIENESTAR SOCIAL		
Código SNIP N°	773		
Financiamiento	CAF, COMUNIDAD ECONÓMICA EUROPEA, FONACIDE, FONDO NACIONAL PARA LA SALUD LEY 4758/12		
Costo del Proyecto	USD	0	GS. 2.350.000.000.000
Avance Financiero en Gs.	Saldo Financiero en Gs.		Porcentaje de Ejecución
955.674.724.848	1.394.325.275.152		40,67 %
Fecha de Inicio	Fecha de Fin		Fecha de Prórroga
31/07/2017	31/12/2023		N/A
<b>Ubicación Geográfica del Proyecto</b>			
Nacional			
Avance Físico Reportado del Periodo		Avance Físico Acumulado Total	
0 %		27 %	
PGN Vigente en Gs.	Ejecución en Gs. al 30/04/2022		Porcentaje Ejecutado
34.987.750.016	0		0,00 %

### AVANCE FÍSICO Y PRESUPUESTARIO



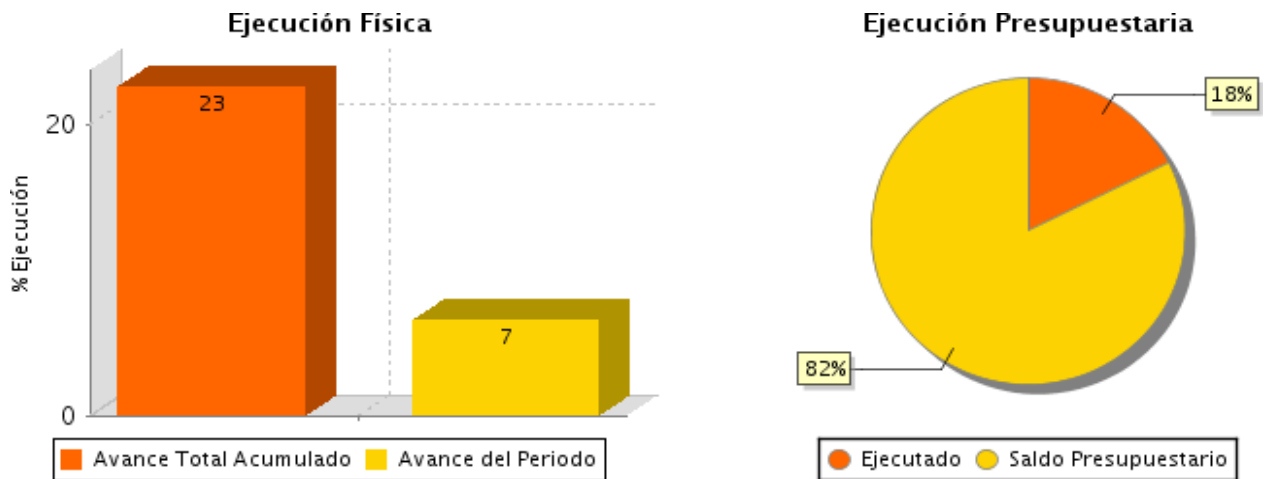
### SITUACIÓN ACTUAL

La Unidad Ejecutora no ha reportado avance físico del periodo en el plazo previsto.



<b>Proyecto</b>		<b>CONSTRUCCIÓN FORTALECIMIENTO DE ATENCIÓN PRIMARIA EN SALUD</b>			
<b>OEE</b>	MINISTERIO DE SALUD PÚBLICA Y BIENESTAR SOCIAL				
<b>Código SNIP N°</b>	805				
<b>Financiamiento</b>	BIRF				
<b>Costo del Proyecto</b>	<b>USD</b>	115.000.000	<b>GS.</b>	709.550.000.000	
<b>Avance Financiero en Gs.</b>		<b>Saldo Financiero en Gs.</b>		<b>Porcentaje de Ejecución</b>	
46.273.060.074		663.276.939.926		6,52 %	
<b>Fecha de Inicio</b>		<b>Fecha de Fin</b>		<b>Fecha de Prórroga</b>	
26/03/2020		26/03/2026		N/A	
<b>Ubicación Geográfica del Proyecto</b>					
Amambay, Central, Cordillera, Paraguarí					
<b>Avance Físico Reportado del Periodo</b>			<b>Avance Físico Acumulado Total</b>		
7 %			23 %		
<b>PGN Vigente en Gs.</b>	<b>Ejecución en Gs. a</b>	<b>30/04/ 2022</b>	<b>Porcentaje Ejecutado</b>		
327.439.923.789	42.789.709.490		13,07 %		

### AVANCE FÍSICO Y PRESUPUESTARIO



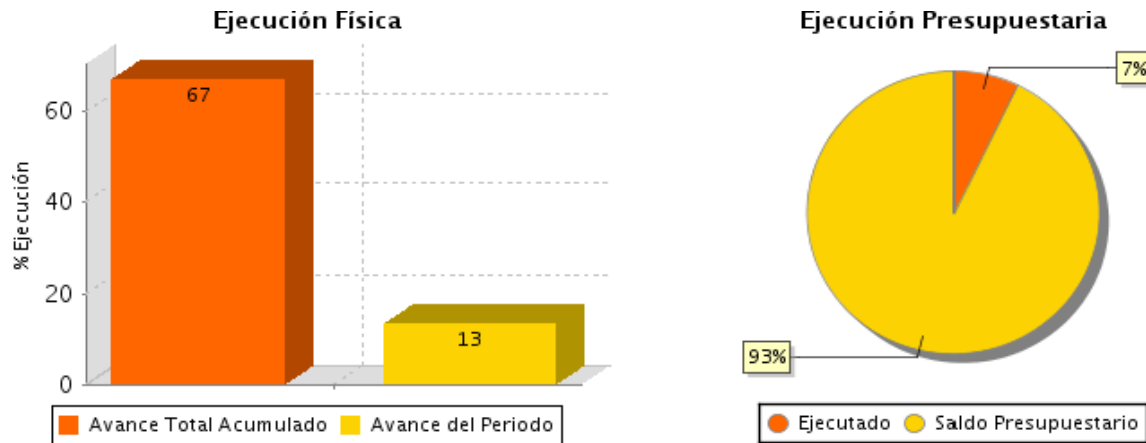
### SITUACIÓN ACTUAL

Al momento del cierre del informe, la Unidad Ejecutora no ha procedido a las correcciones emitidas por esta Dirección.



<b>Proyecto</b>		<b>MEJORAMIENTO DE LA CALIDAD DE ATENCIÓN DE LOS ESTABLECIMIENTOS DEL MSPBS</b>			
<b>OEE</b>		MINISTERIO DE SALUD PÚBLICA Y BIENESTAR SOCIAL			
<b>Código SNIP N°</b>		887			
<b>Financiamiento</b>		REPÚBLICA DE CHINA			
<b>Costo del Proyecto</b>	<b>USD</b>	14.992.733	<b>GS.</b>	285.826.399.724	
<b>Avance Financiero en Gs.</b>		<b>Saldo Financiero en Gs.</b>		<b>Porcentaje de Ejecución</b>	
59.084.034.284		226.742.365.440		20,67 %	
<b>Fecha de Inicio</b>		<b>Fecha de Fin</b>		<b>Fecha de Prórroga</b>	
11/08/2020		11/08/2022		N/A	
<b>Ubicación Geográfica del Proyecto</b>					
Nacional					
<b>Avance Físico Reportado del Periodo</b>			<b>Avance Físico Acumulado Total</b>		
13 %			67 %		
<b>PGN Vigente en Gs.</b>		<b>Ejecución en Gs. al 30/04/ 2022</b>		<b>Porcentaje Ejecutado</b>	
212.494.969.776		7.794.438.637		3,67 %	

### AVANCE FÍSICO Y PRESUPUESTARIO



### SITUACIÓN ACTUAL

En el primer cuatrimestre se observa que los componentes 1 de Infraestructura y 2 de Equipamiento han tenido avances importantes en sus actividades planificadas, el primero se resalta que la obra de infraestructura tiene una ejecución física del 75% aproximadamente, según los reportes de la fiscalización de obras. La entrega de la misma está prevista para julio de 2022. El segundo componente correspondiente a la adquisición de equipamiento médico para tres Hospitales va avanzado en sus respectivos Llamados.

En cuanto al componente 3, sobre el equipamiento HIS en establecimientos de salud, se encuentra con 3 Llamados concluidos y 4 en proceso.

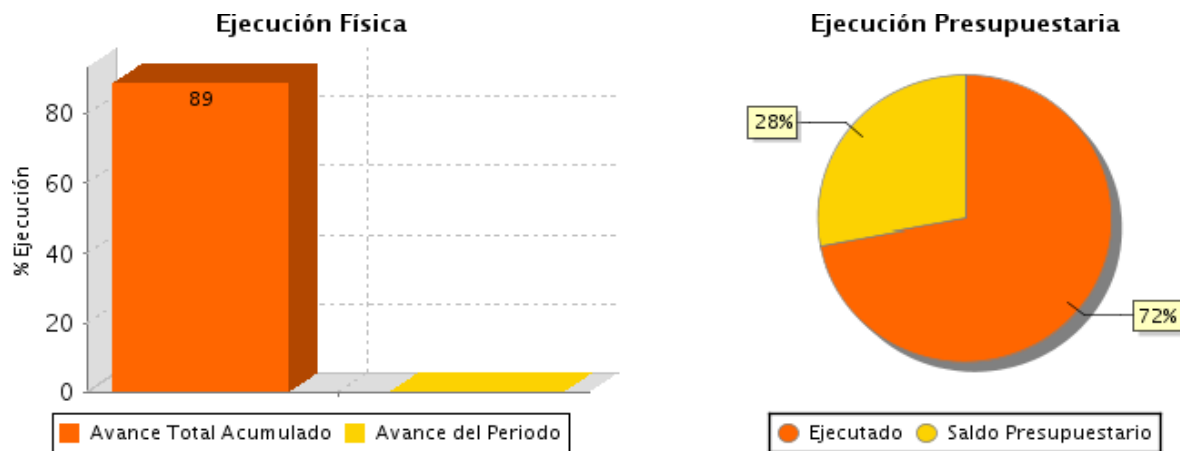
Los componentes 4 de Administración del Proyecto y 5 Compra de Vacunas (COVID-19), no registran avances muy significativos. De hecho, el componente 5 hasta el momento se realizó una parte de la compra de dosis de vacunas Covaxin.





<b>Proyecto</b>	<b>EQUIPAMIENTO CONTENCIÓN Y APOYO A LOS SERVICIOS DE SALUD</b>			
<b>OEE</b>	MINISTERIO DE SALUD PÚBLICA Y BIENESTAR SOCIAL			
<b>Código SNIP N°</b>	915			
<b>Financiamiento</b>	BIRF, CAF			
<b>Costo del Proyecto</b>	<b>USD</b>	20.000.000	<b>GS.</b>	829.999.998.500
<b>Avance Financiero en Gs.</b>	<b>Saldo Financiero en Gs.</b>		<b>Porcentaje de Ejecución</b>	
716.815.638.798	113.184.359.702		86,36 %	
<b>Fecha de Inicio</b>	<b>Fecha de Fin</b>		<b>Fecha de Prórroga</b>	
26/03/2020	26/03/2022		N/A	
<b>Ubicación Geográfica del Proyecto</b>				
Nacional				
<b>Avance Físico Reportado del Periodo</b>			<b>Avance Físico Acumulado Total</b>	
0 %			89 %	
<b>PGN Vigente en Gs.</b>	<b>Ejecución en Gs. al 30/04/ 2022</b>		<b>Porcentaje Ejecutado</b>	
197.845.631.793	115.865.666.192		58,56 %	

### AVANCE FÍSICO Y PRESUPUESTARIO



### SITUACIÓN ACTUAL

La Unidad Ejecutora no ha reportado el avance en el plazo previsto.