



# INFORME DE MONITOREO FÍSICO ADMINISTRACIÓN NACIONAL DE ELECTRICIDAD

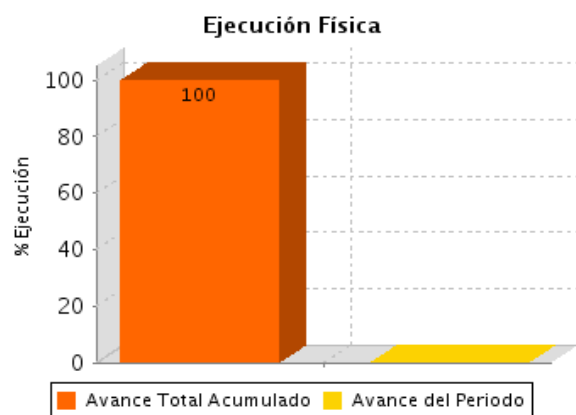
Enero – Abril 2022





<b>Proyecto</b>	<b>SP INSTALACIÓN DE MEDIDORES DE ENERGÍA ELÉCTRICA EN PY</b>					
<b>OEE</b>	ADMINISTRACIÓN NACIONAL DE ELECTRICIDAD					
<b>Código SNIP N°</b>	143					
<b>Financiamiento</b>	LAIF					
<b>Costo del Proyecto</b>	<b>USD</b>	27.436.981		<b>GS.</b>	87.111.616.638	
<b>Avance Financiero en Gs.</b>	<b>Saldo Financiero en Gs.</b>		<b>Porcentaje de Ejecución</b>			
98.837.112.112	-11.725.495.474		113,46 %			
<b>Fecha de Inicio</b>	<b>Fecha de Fin</b>		<b>Fecha de Prórroga</b>			
01/07/2014	11/12/2020		30/06/2022			
<b>Ubicación Geográfica del Proyecto</b>						
Alcance Nacional						
<b>Avance Físico Reportado del Periodo</b>			<b>Avance Físico Acumulado Total</b>			
0,00 %			100 %			
<b>PGN Vigente en Gs.</b>	<b>Ejecución en Gs. al 30/04/ 2022</b>		<b>Porcentaje Ejecutado</b>			
600.000.000	86.841.661		14,47 %			

### AVANCE FÍSICO Y PRESUPUESTARIO



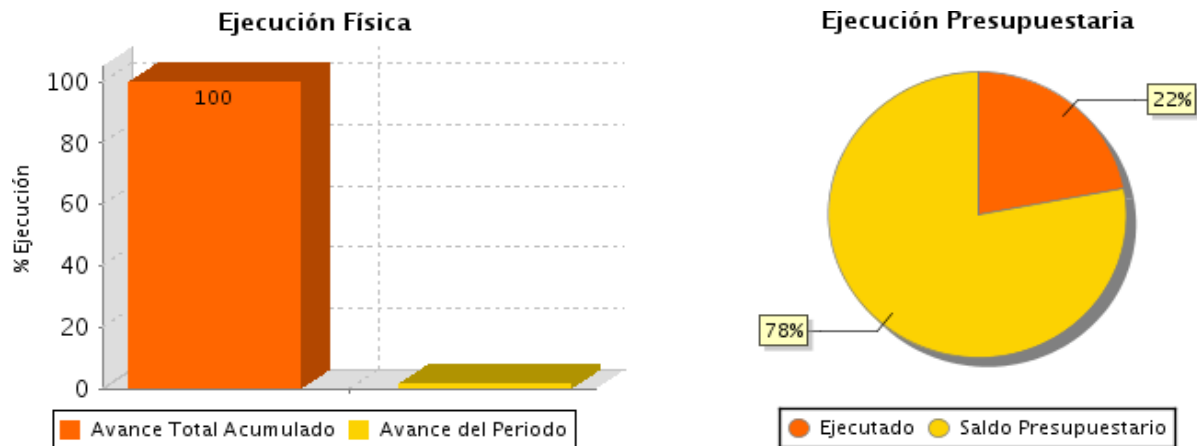
### SITUACIÓN ACTUAL

Conforme al cronograma previsto por las unidades administradoras de los contratos, las obras físicas se encuentran concluidas, no obstante, en cuanto a avances financieros, se encuentran pendientes los pagos de los estados de cuentas finales.



<b>Proyecto</b>	<b>CONSTRUCCIÓN DE LA LT 500 KV YACYRETA-VILLA HAYES</b>		
<b>OEE</b>	ADMINISTRACIÓN NACIONAL DE ELECTRICIDAD		
<b>Código SNIP N°</b>	159		
<b>Financiamiento</b>	BEI, BID , CAF		
<b>Costo del Proyecto</b>	<b>USD</b>	217.874.200	1.171.065.688.656
<b>Avance Financiero en Gs.</b>	<b>Saldo Financiero en Gs.</b>	<b>Porcentaje de Ejecución</b>	
1.158.284.324.014	12.781.364.642	98,91 %	
<b>Fecha de Inicio</b>	<b>Fecha de Fin</b>	<b>Fecha de Prórroga</b>	
01/07/2014	31/07/2021	30/06/2022	
<b>Ubicación Geográfica del Proyecto</b>			
<b>Departamental</b>	Asunción, Central, Presidente Hayes		
<b>Avance Físico Reportado del Periodo</b>	<b>Avance Físico Acumulado Total</b>		
1,75 %	100,00 %		
<b>PGN Vigente en Gs.</b>	<b>Ejecución en Gs. al 30/04/ 2022</b>	<b>Porcentaje Ejecutado</b>	
38.890.857.197	8.572.780.937	22,04 %	

**AVANCE FÍSICO Y PRESUPUESTARIO**



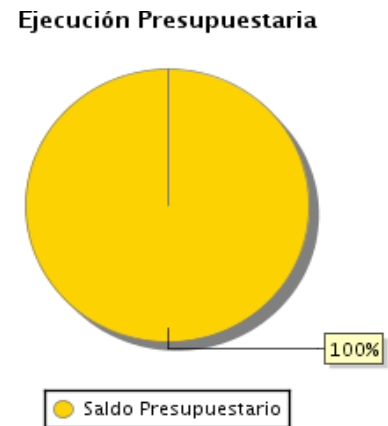
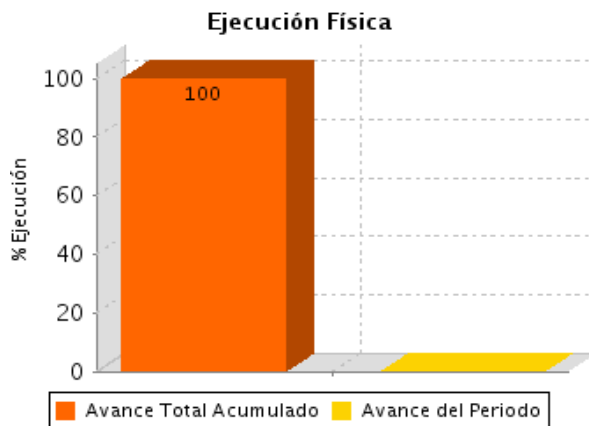
**SITUACIÓN ACTUAL**

Al cierre del presente informe, la Entidad no reportó los avances correspondientes al primercuatrimestre del año en curso.



<b>Proyecto</b>				<b>MANEJO DE PASIVOS AMBIENTALES DEL SIST. ELÉCTRICO DE LA ANDE</b>						
<b>OEE</b>		ADMINISTRACIÓN NACIONAL DE ELECTRICIDAD								
<b>Código SNIP N°</b>		160								
<b>Financiamiento</b>		BID								
<b>Costo del Proyecto</b>		<b>USD</b>		2.200.000		<b>GS.</b>		7.420.287.600		
<b>Avance Financiero en Gs.</b>			<b>Saldo Financiero en Gs.</b>			<b>Porcentaje de Ejecución</b>				
10.926.175.211			-3.505.887.611			147,25 %				
<b>Fecha de Inicio</b>			<b>Fecha de Fin</b>			<b>Fecha de Prórroga</b>				
01/07/2014			30/06/2022							
<b>Ubicación Geográfica del Proyecto</b>										
Alcance Nacional										
<b>Avance Físico Reportado del Periodo</b>					<b>Avance Físico Acumulado Total</b>					
0,00 %					100,00 %					
<b>PGN Vigente en Gs.</b>			<b>Ejecución en Gs. al</b>		<b>30/04/</b>		<b>2022</b>		<b>Porcentaje Ejecutado</b>	
4.005.650.115			0						0,00 %	

### AVANCE FÍSICO Y PRESUPUESTARIO



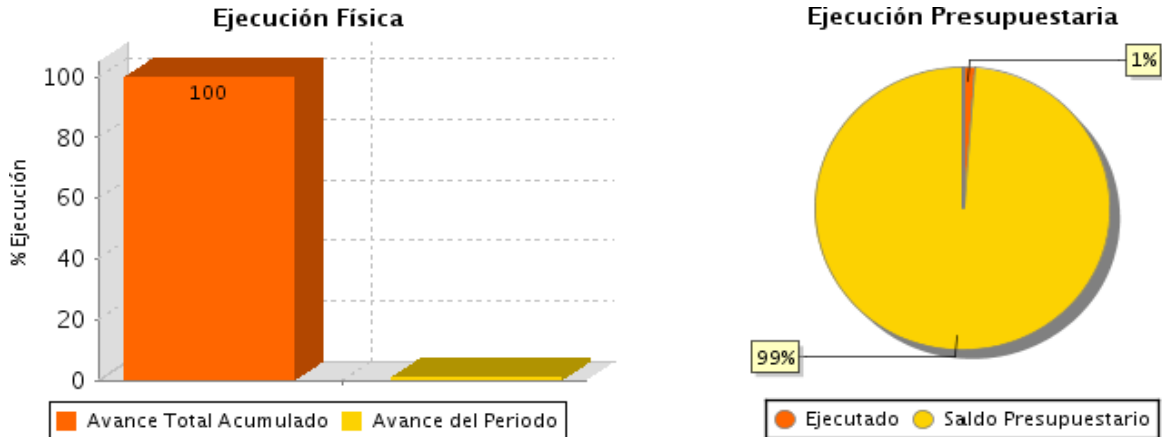
### SITUACIÓN ACTUAL

Conforme al cronograma previsto por las unidades administradoras de los contratos, las obras físicas se encuentran concluidas, no obstante, en cuanto a avances financieros, se encuentran pendientes los pagos de los Estados de Cuentas Finales.



<b>Proyecto</b>	<b>AMPLIACIÓN SE VAU Y CONSTRUCCION LT 220 KV PBO-VAU</b>		
<b>OEE</b>	ADMINISTRACIÓN NACIONAL DE ELECTRICIDAD		
<b>Código SNIP N°</b>	221		
<b>Financiamiento</b>	BONOS SOBERANOS		
<b>Costo del Proyecto</b>	<b>USD</b>	25.492.734	<b>GS.</b> 128.673.450.000
<b>Avance Financiero en Gs.</b>	<b>Saldo Financiero en Gs.</b>	<b>Porcentaje de Ejecución</b>	
171.738.714.301	-43.065.264.301	133,47 %	
<b>Fecha de Inicio</b>	<b>Fecha de Fin</b>	<b>Fecha de Prórroga</b>	
06/01/2014	31/12/2015	31/12/2022	
<b>Ubicación Geográfica del Proyecto</b>			
<b>Departamental</b>	Asunción		
<b>Avance Físico Reportado del Periodo</b>	<b>Avance Físico Acumulado Total</b>		
1,00 %	100 %		
<b>PGN Vigente en Gs.</b>	<b>Ejecución en Gs. al 30/04/ 2022</b>	<b>Porcentaje Ejecutado</b>	
402.615.631	27.172.156	1,23 %	

**AVANCE FÍSICO Y PRESUPUESTARIO**



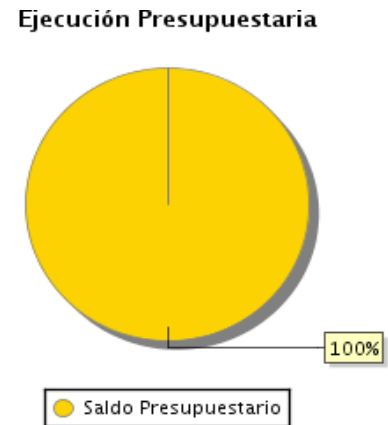
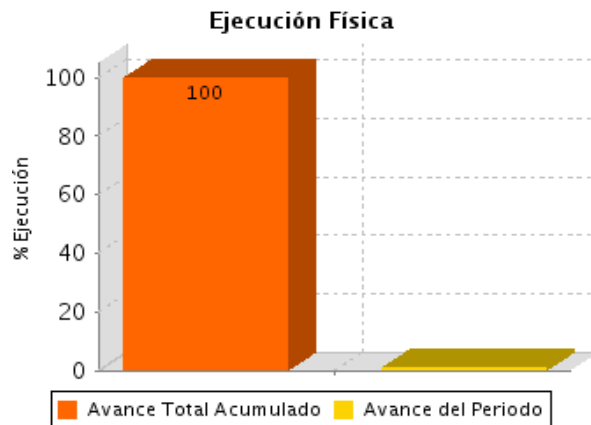
**SITUACIÓN ACTUAL**

Conforme al cronograma previsto por las unidades administradoras de los contratos, las obras físicas se encuentran concluidas, no obstante, en cuanto a avances financieros, se encuentran pendientes los pagos de los Estados de Cuentas Finales.



<b>Proyecto</b>		<b>CONSTRUCCIÓN DE LA SE BMO Y DE LA LT 220 KV PBO-BMO</b>			
<b>OEE</b>		ADMINISTRACIÓN NACIONAL DE ELECTRICIDAD			
<b>Código SNIP N°</b>		223			
<b>Financiamiento</b>		BONOS SOBERANOS			
<b>Costo del Proyecto</b>		<b>USD</b>	24.570.900	<b>GS.</b>	110.569.050.000
<b>Avance Financiero en Gs.</b>		<b>Saldo Financiero en Gs.</b>		<b>Porcentaje de Ejecución</b>	
125.342.023.270		-14.772.973.270		113,36 %	
<b>Fecha de Inicio</b>		<b>Fecha de Fin</b>		<b>Fecha de Prórroga</b>	
06/01/2014		31/12/2015		31/12/2022	
<b>Ubicación Geográfica del Proyecto</b>					
<b>Departamental</b>	Central, Asunción				
<b>Avance Físico Reportado del Periodo</b>			<b>Avance Físico Acumulado Total</b>		
0,94 %			100,00 %		
<b>PGN Vigente en Gs.</b>		<b>Ejecución en Gs. al 30/04/ 2022</b>		<b>Porcentaje Ejecutado</b>	
487.298.241		0		0,00 %	

### AVANCE FÍSICO Y PRESUPUESTARIO



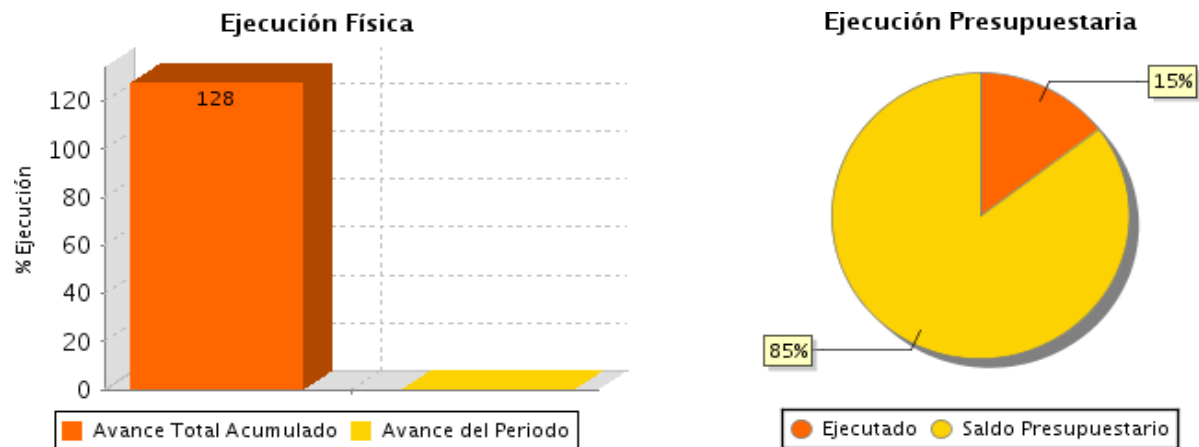
### SITUACIÓN ACTUAL

Conforme al cronograma previsto por las unidades administradoras de los contratos, las obras físicas se encuentran concluidas, no obstante, en cuanto a avances financieros, se encuentran pendientes los pagos de los Estados de Cuentas Finales.



Proyecto	MEJORAMIENTO SIST. DIST ENERGÍA ELÉCT. AREA METROPOLITANA			
OEE	ADMINISTRACIÓN NACIONAL DE ELECTRICIDAD			
Código SNIP N°	275			
Financiamiento	CAF, OFID			
Costo del Proyecto	USD	121.195.993	GS.	558.365.708.000
Avance Financiero en Gs.	Saldo Financiero en Gs.		Porcentaje de Ejecución	
574.583.208.511	-16.217.500.511		102,90 %	
Fecha de Inicio	Fecha de Fin		Fecha de Prórroga	
05/01/2018	24/03/2021		31/12/2022	
Ubicación Geográfica del Proyecto				
Departamental	Central			
Avance Físico Reportado del Periodo		Avance Físico Acumulado Total		
0,00 %		100,00 %		
PGN Vigente en Gs.	Ejecución en Gs. al 30/04/ 2022		Porcentaje Ejecutado	
173.300.211.752	25.206.440.441		14,54 %	

#### AVANCE FÍSICO Y PRESUPUESTARIO



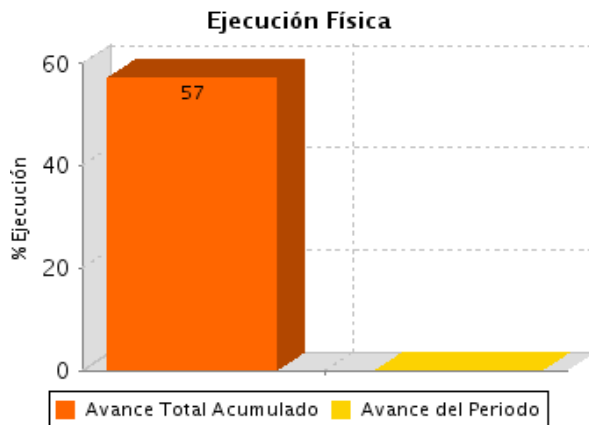
#### SITUACIÓN ACTUAL

Al cierre de la elaboración del presente informe, la UEP no reportó los avances correspondientes al primer cuatrimestre del año en curso.



<b>Proyecto</b>	<b>MEJORAMIENTO DEL SISTEMA ELÉCTRICO EN LA CIUDAD DE ASUNCIÓN</b>			
<b>OEE</b>	ADMINISTRACIÓN NACIONAL DE ELECTRICIDAD			
<b>Código SNIP N°</b>	276			
<b>Financiamiento</b>	BEI, CAF			
<b>Costo del Proyecto</b>	<b>USD</b>	51.279.624	<b>GS.</b>	287.165.894.400
<b>Avance Financiero en Gs.</b>	<b>Saldo Financiero en Gs.</b>		<b>Porcentaje de Ejecución</b>	
247.763.921.864	39.401.972.536		86,28 %	
<b>Fecha de Inicio</b>	<b>Fecha de Fin</b>		<b>Fecha de Prórroga</b>	
12/12/2018	13/12/2022		N/A	
<b>Ubicación Geográfica del Proyecto</b>				
<b>Departamental</b>	Asunción			
<b>Avance Físico Reportado del Periodo</b>			<b>Avance Físico Acumulado Total</b>	
0,00 %			57,28 %	
<b>PGN Vigente en Gs.</b>	<b>Ejecución en Gs. al 30/04/ 2022</b>		<b>Porcentaje Ejecutado</b>	
49.963.677.379	12.608.347.531		25,24 %	

### AVANCE FÍSICO Y PRESUPUESTARIO



### SITUACIÓN ACTUAL

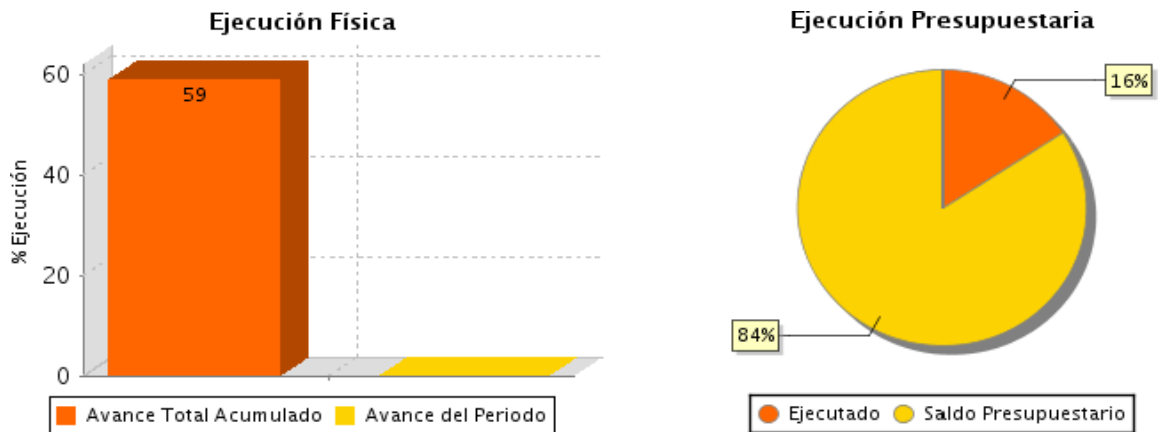
Al cierre del presente informe, la Entidad no reportó los avances correspondientes al primercuatrimestre del año en curso.





<b>Proyecto</b>		MEJORAMIENTO DEL SIST. ELÉC. DPTOS. CAAGUAZÚ Y ALTO PARANÁ		
<b>OEE</b>		ADMINISTRACIÓN NACIONAL DE ELECTRICIDAD		
<b>Código SNIP N°</b>		277		
<b>Financiamiento</b>		BEI, CAF		
<b>Costo del Proyecto</b>	<b>USD</b>	66.239.968	<b>GS.</b>	370.943.820.800
<b>Avance Financiero en Gs.</b>		<b>Saldo Financiero en Gs.</b>		<b>Porcentaje de Ejecución</b>
330.004.757.336		40.939.063.464		88,96 %
<b>Fecha de Inicio</b>		<b>Fecha de Fin</b>		<b>Fecha de Prórroga</b>
12/12/2018		13/12/2022		N/A
<b>Ubicación Geográfica del Proyecto</b>				
Departamental	Alto Paraná, Caaguazú			
<b>Avance Físico Reportado del Periodo</b>			<b>Avance Físico Acumulado Total</b>	
0,00 %			59,10 %	
<b>PGN Vigente en Gs.</b>		<b>Ejecución en Gs. al 30/04/ 2022</b>		<b>Porcentaje Ejecutado</b>
108.876.729.180		17.141.595.244		15,74 %

**AVANCE FÍSICO Y PRESUPUESTARIO**



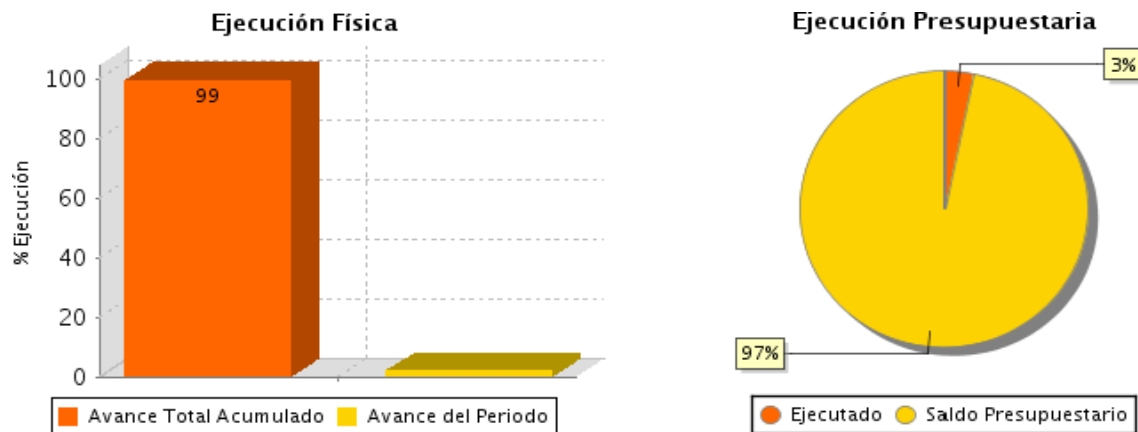
**SITUACIÓN ACTUAL**

Al cierre del presente informe, la Entidad no reportó los avances correspondientes al primercuatrimestre del año en curso.



<b>Proyecto</b>	<b>MEJORAMIENTO DEL SISTEMA ELÉCTRICO EN EL DPTO. CENTRAL</b>			
<b>OEE</b>	ADMINISTRACIÓN NACIONAL DE ELECTRICIDAD			
<b>Código SNIP N°</b>	278			
<b>Financiamiento</b>	CAF, OFID			
<b>Costo del Proyecto</b>	<b>USD</b>	93.467.494	<b>GS.</b>	234.296.550.000
<b>Avance Financiero en Gs.</b>	<b>Saldo Financiero en Gs.</b>		<b>Porcentaje de Ejecución</b>	
390.182.577.806	-390.182.577.806		166,53 %	
<b>Fecha de Inicio</b>	<b>Fecha de Fin</b>		<b>Fecha de Prórroga</b>	
05/01/2018	24/03/2021		31/12/2022	
<b>Ubicación Geográfica del Proyecto</b>				
Departamental	Central			
<b>Avance Físico Reportado del Periodo</b>			<b>Avance Físico Acumulado Total</b>	
1,89 %			99,40 %	
<b>PGN Vigente en Gs.</b>	<b>Ejecución en Gs. al 30/04/ 2022</b>		<b>Porcentaje Ejecutado</b>	
168.650.196.589	5.357.520.673		3,18 %	

### AVANCE FÍSICO Y PRESUPUESTARIO



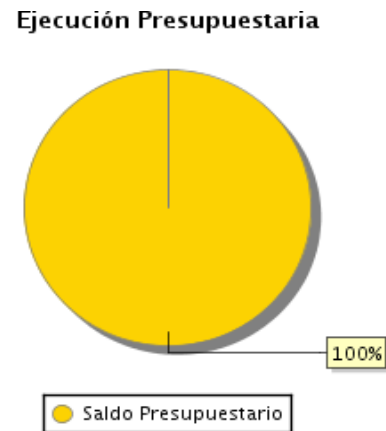
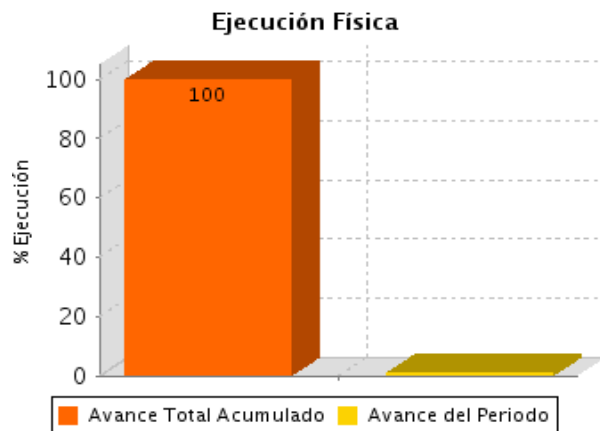
### SITUACIÓN ACTUAL

Al cierre de la elaboración del presente informe, la UEP no ha respondido a las observaciones emitidas por esta dependencia sobre los avances del Proyecto.



<b>Proyecto</b>	<b>CONSTRUCCIÓN SUBESTACIÓN FRAM DE 66 KV</b>					
<b>OOE</b>	ADMINISTRACIÓN NACIONAL DE ELECTRICIDAD					
<b>Código SNIP N°</b>	557					
<b>Financiamiento</b>	BONOS SOBERANOS					
<b>Costo del Proyecto</b>	<b>USD</b>	7.802.725		<b>GS.</b>	40.184.033.750	
<b>Avance Financiero en Gs.</b>	<b>Saldo Financiero en Gs.</b>		<b>Porcentaje de Ejecución</b>			
27.472.536.812	12.711.496.938		68,37 %			
<b>Fecha de Inicio</b>	<b>Fecha de Fin</b>		<b>Fecha de Prórroga</b>			
06/01/2014	31/10/2017		31/12/2022			
<b>Ubicación Geográfica del Proyecto</b>						
<b>Departamental</b>	Itapúa					
<b>Avance Físico Reportado del Periodo</b>			<b>Avance Físico Acumulado Total</b>			
1,00 %			100,00 %			
<b>PGN Vigente en Gs.</b>	<b>Ejecución en Gs. al 30/04/ 2022</b>		<b>Porcentaje Ejecutado</b>			
262.348.191	0		0,00 %			

### AVANCE FÍSICO Y PRESUPUESTARIO



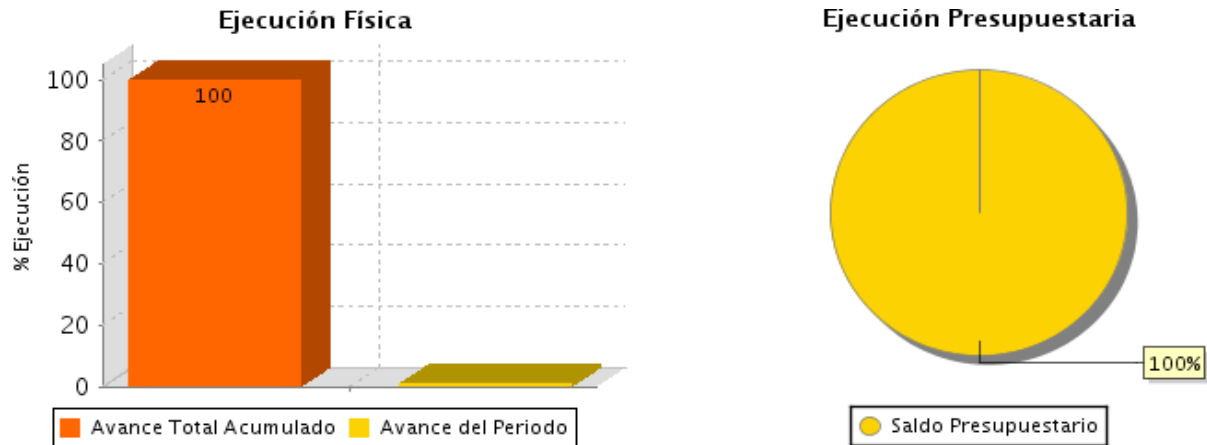
### SITUACIÓN ACTUAL

Conforme al cronograma previsto por las unidades administradoras de los contratos, las obras físicas se encuentran concluidas, no obstante, en cuanto a avances financieros, se encuentran pendientes de pago los Estados de Cuentas Finales.



<b>Proyecto</b>				<b>CONSTRUCCIÓN DE LA SUBESTACIÓN ALTOS 220 KV EN CORDILLERA</b>			
<b>OEE</b>				ADMINISTRACIÓN NACIONAL DE ELECTRICIDAD			
<b>Código SNIP N°</b>				561			
<b>Financiamiento</b>				BONOS SOBERANOS			
<b>Costo del Proyecto</b>		<b>USD</b>	7.197.275	<b>GS.</b>	37.065.966.250		
<b>Avance Financiero en Gs.</b>		<b>Saldo Financiero en Gs.</b>		<b>Porcentaje de Ejecución</b>			
18.434.443.920		18.631.522.330		49,73 %			
<b>Fecha de Inicio</b>		<b>Fecha de Fin</b>		<b>Fecha de Prórroga</b>			
06/01/2014		31/10/2017		31/12/2022			
<b>Ubicación Geográfica del Proyecto</b>							
<b>Departamental</b>	Cordillera						
<b>Avance Físico Reportado del Periodo</b>				<b>Avance Físico Acumulado Total</b>			
1,00 %				100,00 %			
<b>PGN Vigente en Gs.</b>		<b>Ejecución en Gs. al 30/04/ 2022</b>		<b>Porcentaje Ejecutado</b>			
4.461.665.056		0		0,00 %			

### AVANCE FÍSICO Y PRESUPUESTARIO



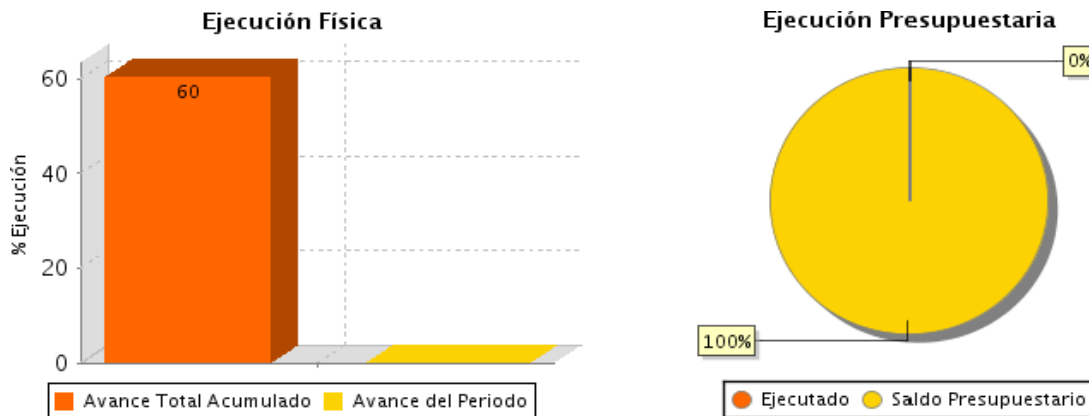
### SITUACIÓN ACTUAL

Las obras contempladas en el marco del proyecto, se encuentran concluidas. Estas incluyen, la construcción Subestación Altos 220 kV; Seccionamiento de la LT 220 kV Carayao-Limpio; Construcción de Patio de 220 kV; Montaje de un banco de transformadores 220/66/23 kV de 120/60/60 MVA; Construcción de casa de control, adquisición y montaje de celdas de 23 kV, banco de capacitores. Incluye además la construcción de salidas de alimentadores de 23 kV y refuerzos del Sistema de Distribución del área de influencia. En cuanto a los avances financieros, se encuentra en proceso la gestión de una ampliación presupuestaria para la cancelación de los estados de cuentas finales.



<b>Proyecto</b>		<b>MEJORAMIENTO SIST. DE DISTRIBUCIÓN ENERGÍA ELEC. FASE II</b>			
<b>OEE</b>		ADMINISTRACIÓN NACIONAL DE ELECTRICIDAD			
<b>Código SNIP N°</b>		621			
<b>Financiamiento</b>		BEI, CAF			
<b>Costo del Proyecto</b>		<b>USD</b>	120.000.000	<b>GS.</b>	672.000.000.000
<b>Avance Financiero en Gs.</b>		<b>Saldo Financiero en Gs.</b>		<b>Porcentaje de Ejecución</b>	
8.968.399.000		663.031.601.000		1,33 %	
<b>Fecha de Inicio</b>		<b>Fecha de Fin</b>		<b>Fecha de Prórroga</b>	
12/12/2018		13/12/2022		N/A	
<b>Ubicación Geográfica del Proyecto</b>					
<b>Departamental</b>	Asunción, Central, Cordillera, Presidente Hayes				
<b>Avance Físico Reportado del Periodo</b>			<b>Avance Físico Acumulado Total</b>		
0,00 %			60,40 %		
<b>PGN Vigente en Gs.</b>		<b>Ejecución en Gs. al 30/04/ 2022</b>		<b>Porcentaje Ejecutado</b>	
301.313.146.200		68.024.000		0,02 %	

### AVANCE FÍSICO Y PRESUPUESTARIO



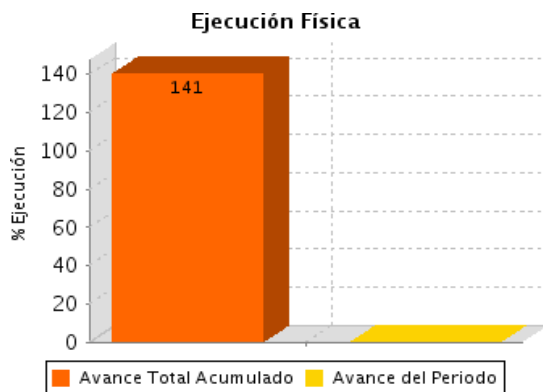
### SITUACIÓN ACTUAL

Al cierre del presente informe, la Entidad no reportó los avances correspondientes al primercuatrimestre del año en curso.



<b>Proyecto</b>	<b>REPOSICIÓN COMPENSADOR ESTATICO DE REACTIVOS SE SLO</b>			
<b>OEE</b>	ADMINISTRACIÓN NACIONAL DE ELECTRICIDAD			
<b>Código SNIP N°</b>	706			
<b>Financiamiento</b>	CAF			
<b>Costo del Proyecto</b>	<b>USD</b>	18.000.000	<b>GS.</b>	100.800.000.000
<b>Avance Financiero en Gs.</b>	<b>Saldo Financiero en Gs.</b>		<b>Porcentaje de Ejecución</b>	
103.875.412.603	-3.075.412.603		103,05 %	
<b>Fecha de Inicio</b>	<b>Fecha de Fin</b>		<b>Fecha de Prórroga</b>	
12/12/2018	13/12/2022		N/A	
<b>Ubicación Geográfica del Proyecto</b>				
<b>Departamental</b>	Asunción, Central, Cordillera, Paraguarí, Presidente Hayes			
<b>Avance Físico Reportado del Periodo</b>		<b>Avance Físico Acumulado Total</b>		
0,00 %		100,00 %		
<b>PGN Vigente en Gs.</b>	<b>Ejecución en Gs. al 30/04/ 2022</b>	<b>Porcentaje Ejecutado</b>		
11.768.035.717	1.062.556.718	9,03 %		

#### AVANCE FÍSICO Y PRESUPUESTARIO



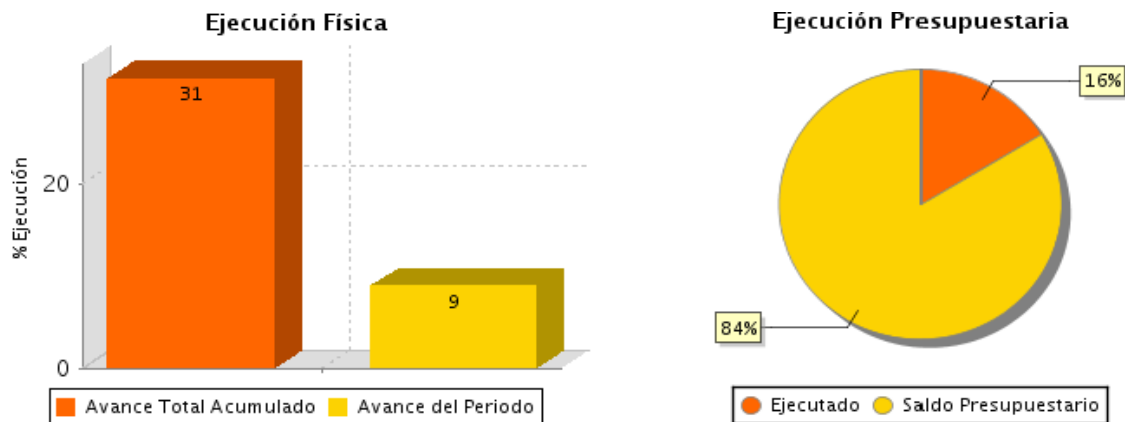
#### SITUACIÓN ACTUAL

Al cierre del presente informe, la Entidad no reportó los avances correspondientes al primercuatrimestre del año en curso.



<b>Proyecto</b>	<b>CONSTRUCCIÓN DE LA SE VALENZUELA 500 KV EN VALENZUELA</b>		
<b>OEE</b>	ADMINISTRACIÓN NACIONAL DE ELECTRICIDAD		
<b>Código SNIP N°</b>	712		
<b>Financiamiento</b>	FONPLATA		
<b>Costo del Proyecto</b>	<b>USD</b>	69.957.641	<b>GS.</b> 405.754.317.800
<b>Avance Financiero en Gs.</b>	<b>Saldo Financiero en Gs.</b>	<b>Porcentaje de Ejecución</b>	
239.015.408.476	166.738.909.324	59,41 %	
<b>Fecha de Inicio</b>	<b>Fecha de Fin</b>	<b>Fecha de Prórroga</b>	
02/01/2020	06/07/2023	N/A	
<b>Ubicación Geográfica del Proyecto</b>			
<b>Departamental</b>	Caaguazú, Central, Cordillera, Paraguarí, Presidente Hayes		
<b>Avance Físico Reportado del Periodo</b>	<b>Avance Físico Acumulado Total</b>		
8,87 %	31,39 %		
<b>PGN Vigente en Gs.</b>	<b>Ejecución en Gs. al 30/04/ 2022</b>	<b>Porcentaje Ejecutado</b>	
288.213.263.589	46.975.531.152	16,30 %	

### AVANCE FÍSICO Y PRESUPUESTARIO



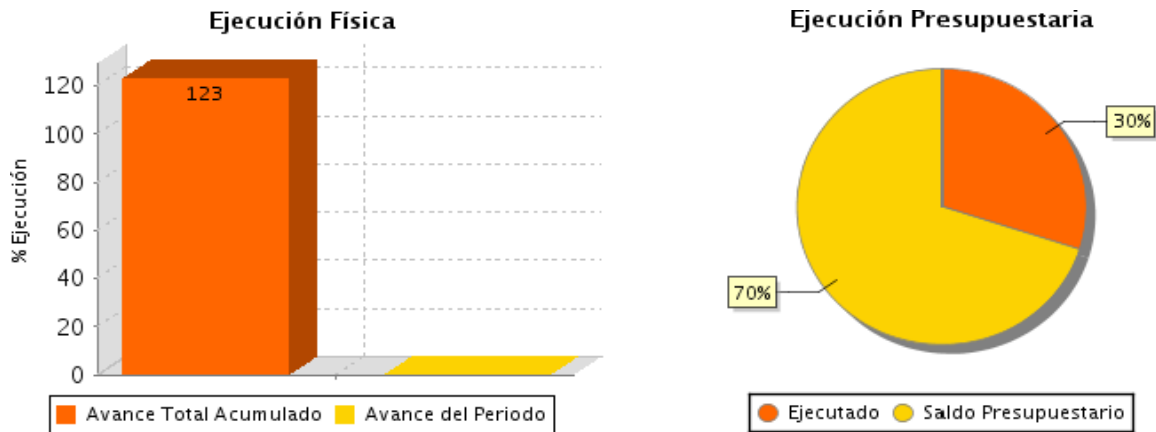
### SITUACIÓN ACTUAL

Al cierre del presente informe, la Entidad no ha respondido a las observaciones emitidas por esta Dependencia sobre los avances del Proyecto.



<b>Proyecto</b>	<b>CONSTRUCCIÓN SUBESTACIÓN MINGA GUAZÚ EN 500 KV</b>			
<b>OEE</b>	ADMINISTRACIÓN NACIONAL DE ELECTRICIDAD			
<b>Código SNIP N°</b>	717			
<b>Financiamiento</b>	CAF			
<b>Costo del Proyecto</b>	<b>USD</b>	134.100.000	<b>GS.</b>	777.557.460.600
<b>Avance Financiero en Gs.</b>	<b>Saldo Financiero en Gs.</b>	<b>Porcentaje de Ejecución</b>		
615.664.427.943	161.893.032.657	79,18 %		
<b>Fecha de Inicio</b>	<b>Fecha de Fin</b>	<b>Fecha de Prórroga</b>		
19/07/2019	24/07/2023	N/A		
<b>Ubicación Geográfica del Proyecto</b>				
<b>Departamental</b>	Alto Paraná, Amambay, Caaguazú, Caazapá, Canindeyú, Concepción, Guairá, San Pedro			
<b>Avance Físico Reportado del Periodo</b>	<b>Avance Físico Acumulado Total</b>			
0,00 %	100,00 %			
<b>PGN Vigente en Gs.</b>	<b>Ejecución en Gs. al 30/04/ 2022</b>	<b>Porcentaje Ejecutado</b>		
161.211.001.882	48.257.196.438	29,93 %		

**AVANCE FÍSICO Y PRESUPUESTARIO**



**SITUACIÓN ACTUAL**

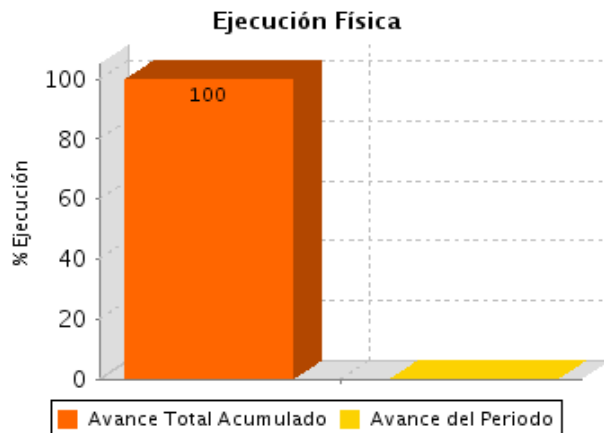
Al cierre del presente informe, la Entidad no reportó los avances correspondientes al primer cuatrimestre del año en curso.





<b>Proyecto</b>		<b>MEJORAMIENTO SISTEMA DE GENERACIÓN Y TRANSMISIÓN DE ENERGÍA</b>			
<b>OEE</b>		ADMINISTRACIÓN NACIONAL DE ELECTRICIDAD			
<b>Código SNIP N°</b>		768			
<b>Financiamiento</b>		BONOS SOBERANOS			
<b>Costo del Proyecto</b>	<b>USD</b>	154.646.203,37	<b>GS.</b>	1.067.058.803.222	
<b>Avance Financiero en Gs.</b>		<b>Saldo Financiero en Gs.</b>		<b>Porcentaje de Ejecución</b>	
665.737.412.509		401.321.390.713		62,39 %	
<b>Fecha de Inicio</b>		<b>Fecha de Fin</b>		<b>Fecha de Prórroga</b>	
02/01/2018		02/01/2023		N/A	
<b>Ubicación Geográfica del Proyecto</b>					
Alcance Nacional					
<b>Avance Físico Reportado del Periodo</b>			<b>Avance Físico Acumulado Total</b>		
0,00 %			100,00 %		
<b>PGN Vigente en Gs.</b>	<b>Ejecución en Gs.</b>	<b>30/04/ 2022</b>	<b>Porcentaje Ejecutado</b>		
156.039.962.293	41.942.514.648		26,88 %		

### AVANCE FÍSICO Y PRESUPUESTARIO



### SITUACIÓN ACTUAL

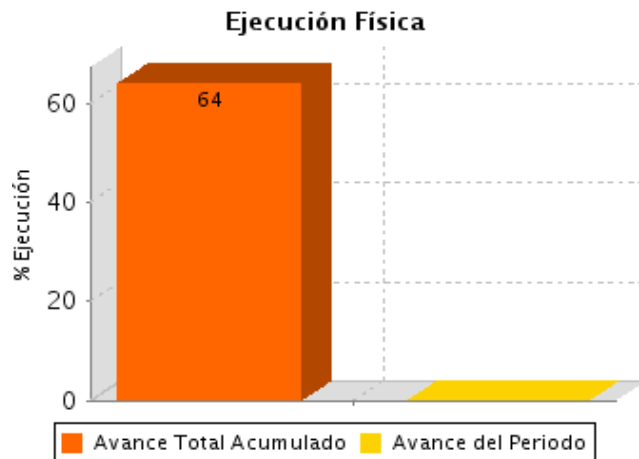
En cuanto a las Obras Físicas de Infraestructura (Componente 1) las mismas ya se encuentran concluidas. En lo concerniente a la planificación financiera del Componente, se aguarda el otorgamiento de una Ampliación Presupuestaria para realizar los pagos finales correspondientes a los Contratos de Refuerzo del Sistema Norte en 220 Kv (LPN 851/2013) y Refuerzo de Sub Estaciones del Sistema Interconectado Nacional (LPI N° 914/2013).

Con relación a Otras Inversiones Energéticas (Componente 2), el avance físico de las actividades ha llegado a su culminación y se reporta la amortización mensual regular de las cuotas de los Contratos en la modalidad de Leasing Operativo.



<b>Proyecto</b>		<b>CONSTRUCCIÓN S.E MA.AUXILIADORA Y L.T 220KV STA RITA-MA AUX</b>			
<b>OEE</b>		ADMINISTRACIÓN NACIONAL DE ELECTRICIDAD			
<b>Código SNIP N°</b>		776			
<b>Financiamiento</b>		CAF			
<b>Costo del Proyecto</b>		<b>USD</b>	41.750.000	<b>GS.</b>	242.175.803.142
<b>Avance Financiero en Gs.</b>		<b>Saldo Financiero en Gs.</b>		<b>Porcentaje de Ejecución</b>	
101.727.361.601		140.448.441.541		42,01 %	
<b>Fecha de Inicio</b>		<b>Fecha de Fin</b>		<b>Fecha de Prórroga</b>	
19/07/2019		24/07/2023		N/A	
<b>Ubicación Geográfica del Proyecto</b>					
<b>Departamental</b>	Alto Paraná, Itapúa				
<b>Avance Físico Reportado del Periodo</b>			<b>Avance Físico Acumulado Total</b>		
0,00 %			64,00 %		
<b>PGN Vigente en Gs.</b>		<b>Ejecución en Gs. al 30/04/ 2022</b>		<b>Porcentaje Ejecutado</b>	
129.885.069.280		1.989.567.827		1,53 %	

### AVANCE FÍSICO Y PRESUPUESTARIO



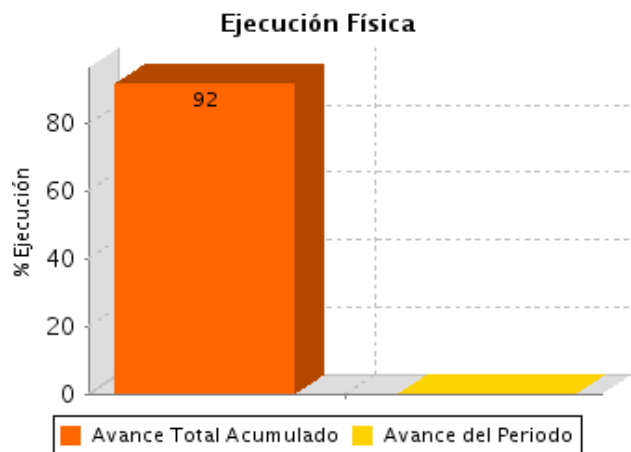
### SITUACIÓN ACTUAL

Al cierre del presente informe, la Entidad no reportó los avances correspondientes al primercuatrimestre del año en curso.



<b>Proyecto</b>		<b>MEJORAMIENTO 5000 KM DE LÍNEAS BT Y MT DE AUTOAYUDA</b>			
<b>OEE</b>		ADMINISTRACIÓN NACIONAL DE ELECTRICIDAD			
<b>Código SNIP N°</b>		777			
<b>Financiamiento</b>		CAF			
<b>Costo del Proyecto</b>		<b>USD</b>	37.769.686	<b>GS.</b>	219.064.177.460
<b>Avance Financiero en Gs.</b>		<b>Saldo Financiero en Gs.</b>		<b>Porcentaje de Ejecución</b>	
13.295.453.608		205.768.723.852		6,07 %	
<b>Fecha de Inicio</b>		<b>Fecha de Fin</b>		<b>Fecha de Prórroga</b>	
19/07/2019		24/07/2023		N/A	
<b>Ubicación Geográfica del Proyecto</b>					
<b>Departamental</b>	Alto Paraná, Amambay, Caaguazú, Caazapá, Canindeyú, Concepción, Cordillera, Guairá, Itapúa, Misiones, Paraguari, San Pedro, Ñeembucú				
<b>Avance Físico Reportado del Periodo</b>			<b>Avance Físico Acumulado Total</b>		
0,00 %			91,90 %		
<b>PGN Vigente en Gs.</b>		<b>Ejecución en Gs. al 30/04/ 2022</b>		<b>Porcentaje Ejecutado</b>	
105.073.171.162		1.751.474.143		1,67 %	

**AVANCE FÍSICO Y PRESUPUESTARIO**



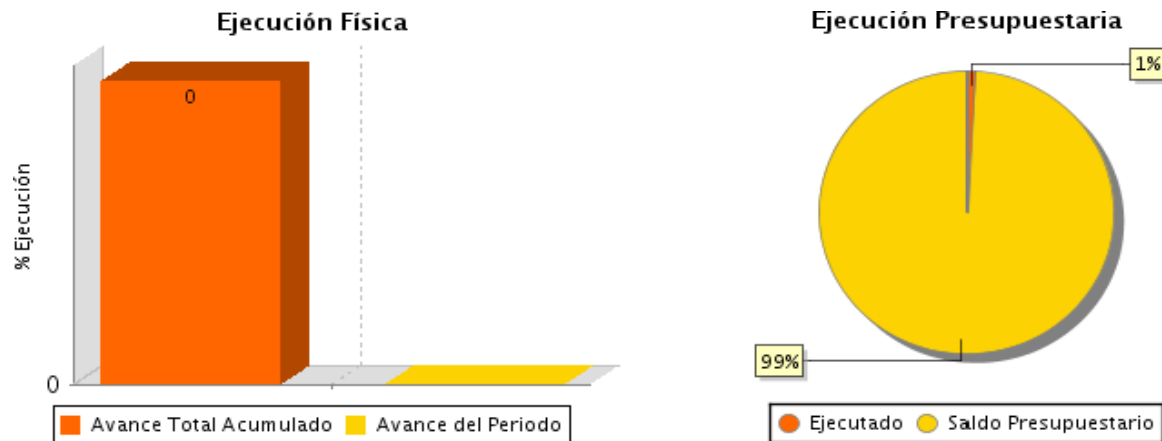
**SITUACIÓN ACTUAL**

Al cierre del presente informe, la Entidad no reportó los avances correspondientes al primercuatrimestre del año en curso.



<b>Proyecto</b>				<b>MEJORAMIENTO REHABILITACIÓN Y MODERNIZACIÓN CH ACARAY EN AP</b>			
<b>OEE</b>				ADMINISTRACIÓN NACIONAL DE ELECTRICIDAD			
<b>Código SNIP N°</b>				794			
<b>Financiamiento</b>				BID			
<b>Costo del Proyecto</b>		<b>USD</b>	145.200.000	<b>GS.</b>	842.161.855.706		
<b>Avance Financiero en Gs.</b>		<b>Saldo Financiero en Gs.</b>		<b>Porcentaje de Ejecución</b>			
751.000.000		841.410.855.706		0,09 %			
<b>Fecha de Inicio</b>		<b>Fecha de Fin</b>		<b>Fecha de Prórroga</b>			
02/01/2020		07/01/2026		N/A			
<b>Ubicación Geográfica del Proyecto</b>							
Alcance Nacional							
<b>Avance Físico Reportado del Periodo</b>				<b>Avance Físico Acumulado Total</b>			
0,00 %				0,11 %			
<b>PGN Vigente en Gs.</b>		<b>Ejecución en Gs. al 30/04/ 2022</b>		<b>Porcentaje Ejecutado</b>			
53.230.972.261		505.000.000		0,95 %			

### AVANCE FÍSICO Y PRESUPUESTARIO



### SITUACIÓN ACTUAL

Al cierre del presente informe, la Entidad no reportó los avances correspondientes al primercuatrimestre del año en curso.